



Statistische Berichte

Prüfungen an den Hochschulen in Bayern im Prüfungsjahr 2014/15

Wintersemester 2014/15 und Sommersemester 2015

Ausgewählte Strukturdaten zur Prüfungsstatistik



B III 3-2 j 2015
Hrsg. im Februar 2018
Bestellnr. B3320C 201500

Zeichenerklärung

- 0 mehr als nichts, aber weniger als die Hälfte der kleinsten in der Tabelle nachgewiesenen Einheit
- nichts vorhanden oder keine Veränderung
- / keine Angaben, da Zahlen nicht sicher genug
- Zahlenwert unbekannt, geheimzuhalten oder nicht rechenbar
- ... Angabe fällt später an
- X Tabellenfach gesperrt, da Aussage nicht sinnvoll
- () Nachweis unter dem Vorbehalt, dass der Zahlenwert erhebliche Fehler aufweisen kann
- p vorläufiges Ergebnis
- r berichtigtes Ergebnis
- s geschätztes Ergebnis
- D Durchschnitt
- ≙ entspricht

Auf- und Abrunden

Im Allgemeinen ist ohne Rücksicht auf die Endsummen auf- bzw. abgerundet worden. Deshalb können sich bei der Summierung von Einzelangaben geringfügige Abweichungen zu den ausgewiesenen Endsummen ergeben. Bei der Aufgliederung der Gesamtheit in Prozent kann die Summe der Einzelwerte wegen Rundens vom Wert 100 % abweichen. Eine Abstimmung auf 100 % erfolgt im Allgemeinen nicht.

Publikationsservice

Das Bayerische Landesamt für Statistik veröffentlicht jährlich über 400 Publikationen. Das aktuelle Veröffentlichungsverzeichnis ist im Internet als Datei verfügbar, kann aber auch als Druckversion kostenlos zugesandt werden.

Kostenlos

ist der Download der meisten Veröffentlichungen, z.B. von Statistischen Berichten (PDF- oder Excel-Format).

Kostenpflichtig

sind alle Printversionen (auch von Statistischen Berichten), Datenträger und ausgewählte Dateien (z.B. von Verzeichnissen, von Beiträgen, vom Jahrbuch).

Newsletter Veröffentlichungen

Die Themenbereiche können individuell ausgewählt werden. Über Neuerscheinungen wird aktuell informiert.

Webshop

Alle Veröffentlichungen sind im Internet verfügbar unter www.statistik.bayern.de/veroeffentlichungen

Impressum

Statistische Berichte

bieten in tabellarischer Form neuestes Zahlenmaterial der jeweiligen Erhebung. Dieses wird, soweit erforderlich, methodisch erläutert und kurz kommentiert.

Herausgeber, Druck und Vertrieb

Bayerisches Landesamt für Statistik
Nürnberger Straße 95
90762 Fürth

Papier

Gedruckt auf umweltfreundlichem Papier, chlorfrei gebleicht.

Vertrieb

E-Mail vertrieb@statistik.bayern.de
Telefon 089 2119-3205, 0911 98208-6270
Telefax 089 2119-3457

Auskunftsdienst

E-Mail info@statistik.bayern.de
Telefon 089 2119-3218
Telefax 089 2119-13580

© Bayerisches Landesamt für Statistik, Fürth 2018
Vervielfältigung und Verbreitung, auch auszugsweise, mit Quellenangabe gestattet.

Hinweis: Diese Druckschrift wird im Rahmen der Öffentlichkeitsarbeit der Bayerischen Staatsregierung herausgegeben. Sie darf weder von Parteien noch von Wahlwerbern oder Wahlhelfern im Zeitraum von fünf Monaten vor einer Wahl zum Zwecke der Wahlwerbung verwendet werden. Dies gilt für Landtags-, Bundestags-, Kommunal- und Europawahlen. Missbräuchlich ist während dieser Zeit insbesondere die Verteilung auf Wahlveranstaltungen, an Informationsständen der Parteien sowie das Einlegen, Aufdrucken und Aufkleben parteipolitischer Informationen oder Werbemittel. Untersagt ist gleichfalls die Weitergabe an Dritte zum Zwecke der Wahlwerbung. Auch ohne zeitlichen Bezug zu einer bevorstehenden Wahl darf die Druckschrift nicht in einer Weise verwendet werden, die als Parteinahme der Staatsregierung zugunsten einzelner politischer Gruppen verstanden werden könnte. Den Parteien ist es gestattet, die Druckschrift zur Unterrichtung ihrer eigenen Mitglieder zu verwenden.

Inhaltsverzeichnis

Vorbemerkungen, Definitionen, Abkürzungen	4
Abbildungen und Tabellen	
Abb. 1: Prüfungen an bayerischen Hochschulen nach ausgewählten Fachbereichen für die Prüfungsjahre 2005, 2014 und 2015	7
Übersicht 1. Bestandene Abschlussprüfungen an Hochschulen in Bayern im Prüfungsjahr 2015	8
Übersicht 2. Bestandene Abschlussprüfungen an Hochschulen in Bayern seit dem Prüfungsjahr 1981	10
1. Bestandene Abschlussprüfungen an Hochschulen in Bayern im Prüfungsjahr 2015 nach Hochschulart, Fächergruppen und Abschlussart sowie grundständigem Studium und weiteren Abschlüssen	12
2. Bestandene Abschlussprüfungen an Hochschulen in Bayern im Prüfungsjahr 2015 nach Hochschulen und Fächergruppen sowie grundständigem Studium und weiteren Abschlüssen	18
3. Bestandene Abschlussprüfungen an Hochschulen in Bayern im Prüfungsjahr 2015 nach ausgewählten Studienfächern sowie grundständigem Studium und weiteren Abschlüssen	23
4. Bestandene Abschlussprüfungen an Hochschulen in Bayern im Prüfungsjahr 2015 nach Hochschulart, Fächergruppen und Abschlussart sowie nach Fachsemestern	28
5. Bestandene Abschlussprüfungen an Hochschulen in Bayern im Prüfungsjahr 2015 nach der Gesamtnote sowie Fächergruppen und Abschlussart	34
6. Bestandene Abschlussprüfungen im Erst- und Zweitstudium sowie konsekutivem Masterstudium an Hochschulen in Bayern im Prüfungsjahr 2015 nach Regelstudienzeit, Fächergruppen und Abschlussart	36
7. Bestandene Promotionen an Hochschulen in Bayern im Prüfungsjahr 2015 nach Fächergruppen und Studienbereichen sowie durchschnittlichem Alter der Absolventinnen und Absolventen	38

Vorbemerkungen

Der vorliegende Bericht enthält die bestandenen (Abschluss-) Prüfungen im Prüfungsjahr 2015 (Wintersemester 2014/15 und nachfolgendes Sommersemester 2015).

Die Statistik der Hochschulprüfungen umfasst die in Bayern abgelegten akademischen Prüfungen, die ein Hochschulstudium abschließen. Abschlüsse von Aufbau-, Ergänzungs-, Zusatz- und Zweitstudiengängen sowie staatliche (Staatsprüfungen/-examen) und kirchliche Prüfungen werden erfasst, sofern sie ein Hochschulstudium beenden. Nicht erfasst werden hingegen Vor- und Zwischenprüfungen sowie Anstellungsprüfungen (z.B. 2. Staatsprüfungen für ein Lehramt).

Die Erhebung basiert auf der Rechtsgrundlage des seit dem Wintersemester 1992/93 geltenden Gesetzes über die Statistik für das Hochschulwesen (Hochschulstatistikgesetz – HstatG) vom 2. November 1990 (BGBl I S. 2414) in der jeweils geltenden Fassung. Auskunftspflichtig sind die Hochschulleitungen sowie die Leitungen der staatlichen oder kirchlichen Prüfungsämter. Gemeldet werden alle Absolventinnen und Absolventen, die mit bestandener Abschlussprüfung einen Studiengang abschließen.

Ausführliche Ergebnisse zu Absolventinnen und Absolventen in Lehramtsstudiengängen enthält der statistische Bericht „Lehrerausbildung in Bayern - Fachwissenschaftliche Prüfungen 2015/16“ (B3203C 201500). Der Bericht kann im Internet unter <https://www.statistik.bayern.de/veroeffentlichungen> als Datei kostenlos heruntergeladen werden. Der Vergleich der beiden statistischen Berichte ist nur eingeschränkt möglich, da im vorliegenden statistischen Bericht bestandene Abschlussprüfungen ausgewertet werden. Die Zuordnung zur Fächergruppe erfolgt nach dem 1. Studienfach eines Studiengangs. In dem statistischen Bericht zur Lehrerausbildung sind Absolventinnen und Absolventen sowie Fächerverbindungen enthalten.

In die Erhebung einbezogen sind grundsätzlich alle Abschlussprüfungen an den folgenden Hochschulen:

Wissenschaftliche Hochschulen: Universitäten, Philosophisch-Theologische Hochschulen und Kunsthochschulen.

Universitäten

Augsburg, Bamberg, Bayreuth, Erlangen-Nürnberg, München, Passau, Regensburg und Würzburg sowie die Technische Universität München (alle staatlich), Katholische Universität Eichstätt-Ingolstadt (kirchlich), Universität der Bundeswehr München, Hochschule für Politik München (Körperschaft des öffentlichen Rechts).

Philosophisch-Theologische Hochschulen

Phil.-Theol. Hochschule der Salesianer Don Boscos Benediktbeuern, Hochschule für Philosophie München, Augustana-Hochschule Neuendettelsau (alle kirchlich).

Kunsthochschulen

Akademie der Bildenden Künste München, Akademie der Bildenden Künste Nürnberg, Hochschule für Musik und Theater München, Hochschule für Musik Nürnberg, Hochschule für Musik Würzburg, Hochschule für evang. Kirchenmusik Bayreuth, Hochschule für kath. Kirchenmusik und Musikpädagogik Regensburg, Hochschule für Fernsehen und Film München.

Fachhochschulen

Amberg-Weiden, Ansbach, Aschaffenburg, Augsburg, Coburg, Deggendorf, Hof, Ingolstadt, Kempten, Landshut, München, Neu-Ulm, Nürnberg, Regensburg, Rosenheim, Weihenstephan-Triesdorf, Würzburg-Schweinfurt (alle staatlich), Munich Business School München, Hochschule für angewandtes Management Erding, Hochschule Macromedia für angewandte Wissenschaften München, Hochschule für angewandte Sprachen SDI München, Hochschule Fresenius Idstein, Standort München, Hochschule für Gesundheit und Sport, Technik und Kunst Berlin, Standort Ismaning, Wilhelm-Löhe-HaW Fürth, AMD Akademie Mode & Design Hamburg, Standort München, HDBW Hochschule der Bayerischen Wirtschaft für angewandte Wissenschaften München (alle privat), Katholische Stiftungsfachhochschule München, Evangelische Hochschule Nürnberg (beide kirchlich).

Verwaltungsfachhochschulen

Fachhochschule für öffentliche Verwaltung und Rechtspflege in Bayern (mit Abteilungen in Fürstenfeldbruck, Herrsching, Hof, München, Starnberg, Wasserburg a.Inn).

Die Abschlussprüfungen der Fachhochschule des Bundes für öffentliche Verwaltung, deren Studierende teilweise in Bayern ausgebildet werden (Fachbereich Öffentliche Sicherheit, Fachbereich Sozialversicherung), sind in der amtlichen Hochschulstatistik Bayerns nicht enthalten; sie werden von denjenigen Statistischen Landesämtern erfasst, in deren Bereich der Sitz des Fachbereichs liegt, an dem das Hauptstudium absolviert wird.

Sonstige Hochschulen

Diese Position enthält in Bayern abgelegte kirchliche Abschlussprüfungen von Absolventinnen und Absolventen außerbayerischer Hochschulen.

Die Staatsprüfungen für das Lehramt nach der Lehramtsprüfungsordnung (LPO I) werden vom Bayerischen Staatsministerium für Bildung und Kultus, Wissenschaft und Kunst, die Staatsexamen in Rechtswissenschaft vom Landesjustizprüfungsamt, die Staatsexamen in Humanmedizin (ohne Zahnmedizin) sowie Pharmazie vom Institut für Medizinische und Pharmazeutische Prüfungsfragen (IMPP) und die Kirchlichen Prüfungen in Evangelischer Theologie vom Landeskirchenrat gemeldet.

Hinweise zu Tabellen

Lehramtsstudiengänge

Das Lehramtsstudium ist in Modulen organisiert, denen Leistungspunkte zugeordnet sind. Die Universitäten können hierzu auch lehramtsgeeignete Bachelor- bzw. Master-Studiengänge anbieten, innerhalb derer Zulassungsvoraussetzungen zur 1. Staatsprüfung erworben werden können. Alleinige Zugangsvoraussetzung zum Vorbereitungsdienst für ein Lehramt an öffentlichen Schulen bleibt aber weiterhin das Bestehen der 1. Staatsprüfung für dieses Lehramt.

Lehramtsstudiengänge, die im Aufbau nicht voll den "klassischen" Lehramtsstudiengängen entsprechen und mit der 1. Staatsprüfung für das Lehramt abschließen können, z. B. Mehr-Fächer-Bachelor oder Mehr-Fächer-Master mit Lehramtsoption, werden ebenfalls in diesem Bericht erfasst.

Aufgrund des Bologna-Prozesses wurden die Diplomstudiengänge auf Master- und Bachelorstudiengänge umgestellt, d. h. für die Lehrerausbildung steigen seitdem die Fallzahlen für den Master Wirtschaftspädagogik, während der Diplomhandelslehrer langsam ausläuft. Der Bachelor Wirtschaftspädagogik wird nicht ausgewiesen, da in dieser ersten Studiumsphase noch keine Aussage über das Lehrerpotential getroffen werden kann.

Übersicht 1 weist das gesamte Lehrerpotential aus, d.h. klassische Lehramtsstudiengänge, Lehramtsbachelor und -master, Mehr-Fächer-Bachelor und -Master mit Lehramtsoption sowie Master Wirtschaftspädagogik (früher Diplomhandelslehrer).

Die Tabellen 1, 4, 5 und 6 enthalten die klassischen Lehramtsstudiengänge sowie Lehramtsbachelor und -master, Mehr-Fächer-Bachelor und -Master mit Lehramtsoption sowie Master Wirtschaftspädagogik (früher Diplomhandelslehrer) sind hier nicht inbegriffen.

In Tabelle 4 werden für Promotionen keine Durchschnittswerte für Fach- und Hochschulsemeister ausgewiesen. Es kann hierüber keine sinnvolle Aussage getroffen werden, da diese ohne Hochschuleinschreibung abgeschlossen werden können.

Definitionen

Prüfungsteilnehmerinnen und Prüfungsteilnehmer mit bestandener Abschlussprüfung werden als Absolventinnen und Absolventen (Kopfzahlen) bezeichnet. Die Zahl der Absolventinnen und Absolventen ist nicht identisch mit der Zahl der bestandenen **Abschlussprüfungen** (Fallzahlen), da in der Bundesstatistik für Absolventinnen und Absolventen ggf. für zwei Studiengänge eine Abschlussprüfung übermittelt werden kann.

Prüfungsjahr: Wintersemester und nachfolgendes Sommersemester.

Hochschulsemeister: Gesamtzahl der Semester, die Absolventinnen und Absolventen an Hochschulen im Bundesgebiet eingeschrieben waren (einschließlich Urlaubssemester).

Die **Regelstudienzeit** eines Studiengangs ist in der Prüfungsordnung festgelegt, und bestimmt die Anzahl von Semestern innerhalb derer ein Studiengang unter normalen Studienbedingungen abgeschlossen werden soll.

Nach der Definition der Hochschulstatistik ist ein **Studienfach** die in Prüfungsordnungen festgelegte, ggf. sinngemäß vereinheitlichte Bezeichnung für eine wissenschaftliche oder künstlerische Disziplin, in der ein wissenschaftlicher bzw. künstlerischer Abschluss möglich ist.

Für Zwecke der bundeseinheitlichen Studierenden- und Prüfungsstatistik wird eine Fächersystematik benutzt, in der sehr spezielle hochschulinterne Studienfächer einer entsprechenden Schlüsselposition zugeordnet werden. Mehrere verwandte Fächer sind zu **Studienbereichen** und diese zu neun großen **Fächergruppen** zusammengefasst.

Als **Studiengang** wird eine abgeschlossene, in Studien- und Prüfungsordnungen vorgesehene berufsqualifizierende oder berufsbezogene Hochschulausbildung bezeichnet. Der Studiengang ist eine Kombination aus Art der Abschlussprüfungen und bis zu drei Studienfächern. Die Kombination der Studienfächer wird auch als **Fächerverbindung** bezeichnet.

In **Grundständigen Studiengängen** werden die Abschlüsse eines Erst- und Zweitstudiums, für das ein früherer Studienabschluss keine Zugangsvoraussetzung darstellt, sowie eines Weiterstudiums zur Verbesserung der Note zusammengefasst.

Alle anderen Arten eines Studiums werden unter **Weiterführende Studiengänge** erfasst: Aufbaustudium, Konsekutives Masterstudium, Promotionsstudium, Ergänzungsstudium, Zusatzstudium oder Weiterbildendes Studium.

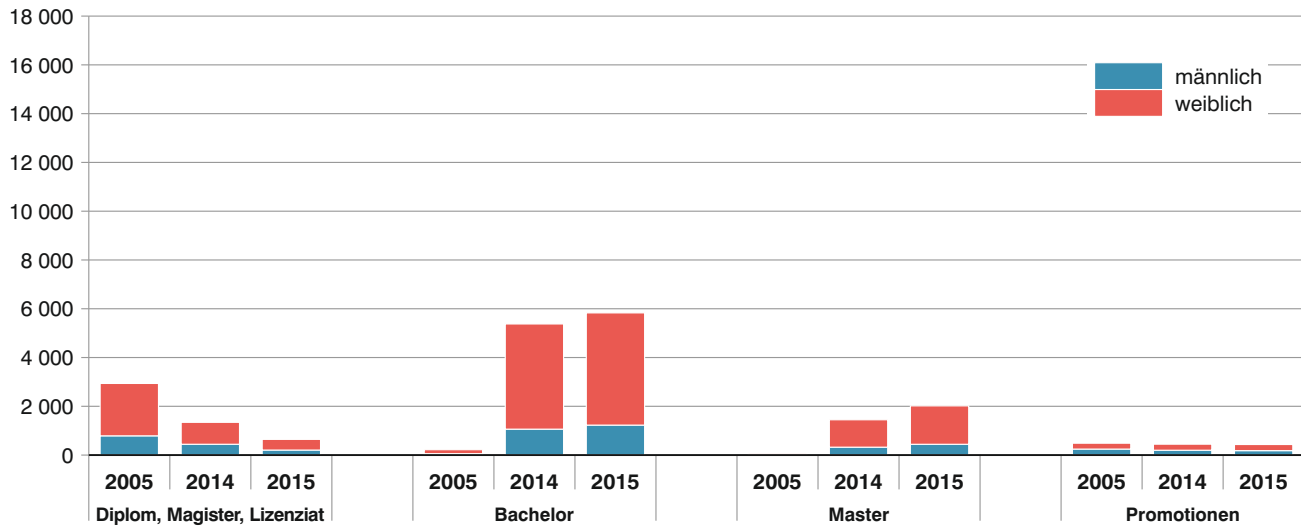
Abkürzungen

Evang.	Evangelische
FH	Fachhochschule
HaW	Hochschule für angewandte Wissenschaften
i	insgesamt
Kath.	Katholische
m	männlich
OTH	Ostbayerische Technische Hochschule
Priv.	Private
TH	Technische Hochschule
w	weiblich
RSZ	Regelstudienzeit

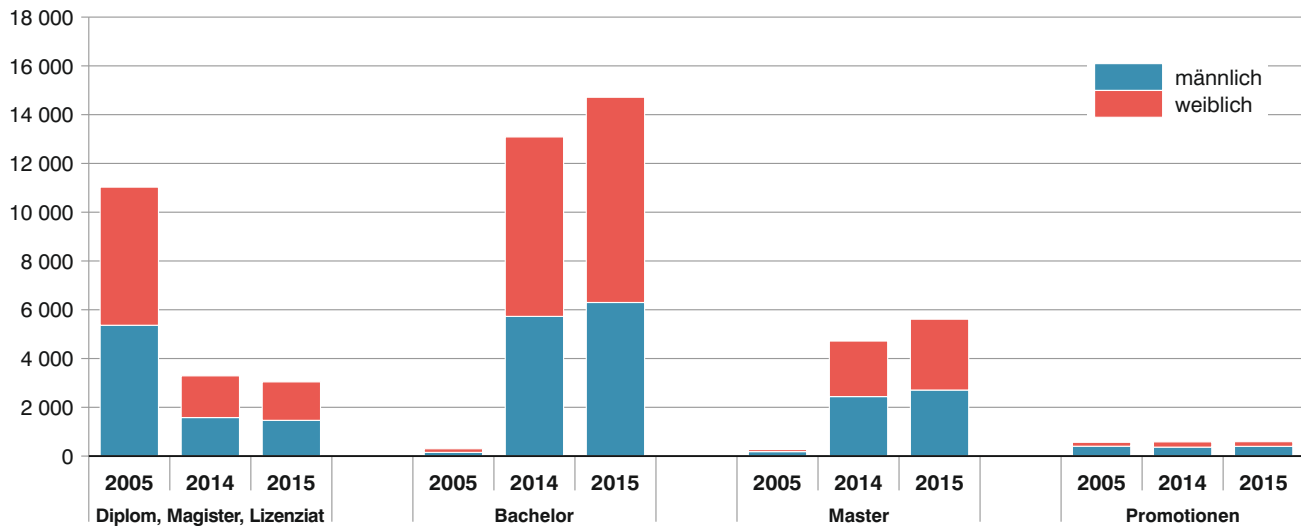
Abb. 1

Prüfungen an bayerischen Hochschulen nach ausgewählten Fachbereichen für die Prüfungsjahre 2005, 2014 und 2015

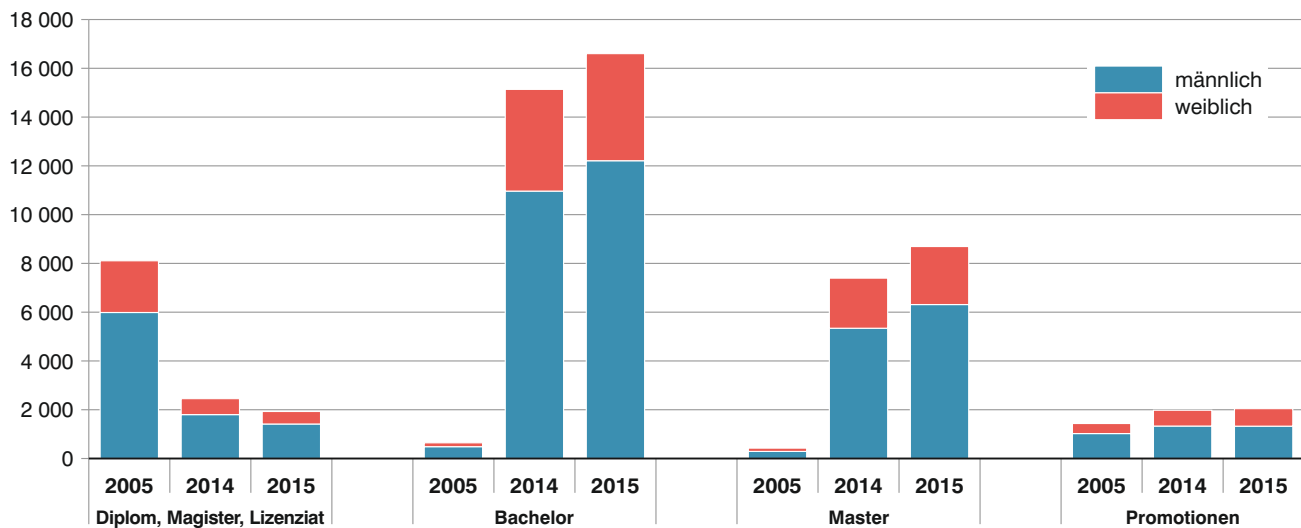
Sprach- und Kulturwissenschaften



Rechts-, Wirtschafts- und Sozialwissenschaften



Mathematik, Natur- und Ingenieurwissenschaften (MINT)



Übersicht 1. Bestandene Abschlussprüfungen an Hochschulen in Bayern im Prüfungsjahr 2015

Hochschulart Hochschule	Insgesamt		Ver- ände- rung in %	Grundständige Studiengänge ¹⁾		Weiterführende Studiengänge ²⁾	
	Prüfungsjahr ³⁾			Prüfungsjahr ³⁾		Prüfungsjahr ³⁾	
	2014	2015		2014	2015	2014	2015
Insgesamt							
Hochschulen⁴⁾	71 880	77 492	7,8	51 470	54 216	20 410	23 276
darunter							
Lehramtsstudiengänge ⁵⁾	7 801	7 643	-2,0	6 530	6 325	1 271	1 318
staatliche Fachhochschulen.....	18 949	21 862	15,4	15 430	17 500	3 519	4 362
Fachhochschulstudiengänge	22 337	25 813	15,6	18 505	21 234	3 832	4 579
Universitäten							
Universitäten zusammen	49 004	51 128	4,3	32 583	32 654	16 421	18 474
Universität Augsburg	3 757	3 789	0,9	3 056	2 790	701	999
Universität Bamberg	2 735	3 197	16,9	1 820	2 103	915	1 094
Universität Bayreuth	2 493	2 542	2,0	1 553	1 498	940	1 044
Katholische Universität Eichstätt-Ingolstadt	1 359	1 236	-9,1	1 024	924	335	312
Universität Erlangen-Nürnberg	7 199	7 968	10,7	4 578	4 941	2 621	3 027
Universität München	9 735	9 744	0,1	6 775	6 503	2 960	3 241
Technische Universität München	9 294	9 754	4,9	5 073	5 055	4 221	4 699
Universität der Bundeswehr München	1 164	1 143	-1,8	554	527	610	616
Hochschule für Politik München	49	67	36,7	49	63	-	4
Universität Passau	2 175	2 368	8,9	1 675	1 788	500	580
Universität Regensburg	4 071	4 193	3,0	2 774	2 853	1 297	1 340
Universität Würzburg	4 973	5 127	3,1	3 652	3 609	1 321	1 518
Philosophisch-Theologische Hochschulen							
Phil.-Theol. Hochschulen zusammen	148	88	-40,5	91	56	57	32
Phil.-Theol. Hochschule Benediktbeuern ⁶⁾	20	-	-100,0	2	-	18	-
Hochschule für Philosophie München	104	73	-29,8	70	44	34	29
Augustana-Hochschule Neuendettelsau	24	15	-37,5	19	12	5	3
Kunsthochschulen							
Kunsthochschulen zusammen	688	724	5,2	520	532	168	192
Akademie der Bildenden Künste München	49	61	24,5	49	45	-	16
Akademie der Bildenden Künste Nürnberg	23	46	100,0	16	37	7	9
Hochschule für Musik und Theater München	261	240	-8,0	239	226	22	14
Hochschule für Musik Nürnberg	95	141	48,4	60	70	35	71
Hochschule für Musik Würzburg	201	159	-20,9	105	92	96	67
Hochschule für evang. Kirchenmusik Bayreuth	7	14	100,0	5	3	2	11
Hochschule für kath. Kirchenmusik und Musik- pädagogik Regensburg	25	20	-20,0	23	19	2	1
Hochschule für Fernsehen und Film München	27	43	59,3	23	40	4	3
Fachhochschulen							
Fachhochschulen zusammen	20 845	24 201	16,1	17 081	19 623	3 764	4 578
OTH Amberg-Weiden	550	666	21,1	464	554	86	112
HaW Ansbach	560	576	2,9	489	503	71	73
HaW Aschaffenburg	605	567	-6,3	554	504	51	63
HaW Augsburg	1 268	1 321	4,2	901	894	367	427
HaW Coburg	762	929	21,9	652	798	110	131
TH Deggendorf	950	1 046	10,1	805	889	145	157
HaW Hof	639	707	10,6	445	505	194	202
TH Ingolstadt	867	1 015	17,1	665	753	202	262
HaW Kempten	912	1 121	22,9	774	924	138	197
HaW Landshut	772	937	21,4	595	746	177	191
HaW München	3 275	3 849	17,5	2 574	2 996	701	853
HaW Neu-Ulm	498	614	23,3	403	514	95	100
TH Nürnberg	2 182	2 702	23,8	1 693	1 959	489	743
OTH Regensburg	1 711	2 072	21,1	1 390	1 649	321	423
HaW Rosenheim	960	985	2,6	806	817	154	168

Noch: Übersicht 1. Bestandene Abschlussprüfungen an Hochschulen in Bayern im Prüfungsjahr 2015

Hochschulart <hr/> Hochschule	Insgesamt		Ver- ände- rung in %	Grundständige Studiengänge ¹⁾		Weiterführende Studiengänge ²⁾	
	Prüfungsjahr ³⁾			Prüfungsjahr ³⁾		Prüfungsjahr ³⁾	
	2014	2015		2014	2015	2014	2015
Noch: Fachhochschulen							
HaW Weihenstephan-Triesdorf	914	1 152	26,0	842	1 055	72	97
HaW Würzburg-Schweinfurt	1 524	1 603	5,2	1 378	1 440	146	163
Kath. Stiftungsfachhochschule München	510	501	-1,8	472	455	38	46
Evang. Hochschule Nürnberg	239	229	-4,2	231	226	8	3
Hochschule für angewandtes Management Erding (Priv. FH)	399	491	23,1	374	491	25	-
Munich Business School München (Priv. FH)	193	139	-28,0	67	56	126	83
Hochschule Fresenius Idstein, Standort München (Priv. FH)	228	262	14,9	211	216	17	46
Hochschule Macromedia für angewandte Wissen- schaften München (Priv. FH)	246	505	105,3	225	485	21	20
darunter Standort München	101	185	83,2	80		21	
Hochschule für angewandte Sprachen SDI München (Priv. FH)	75	101	34,7	65	83	10	18
Hochschule für Gesundheit & Sport, Technik & Kunst Berlin, Abt. Ismaning (Priv. FH)	6	44	X	6	44	-	-
Verwaltungsfachhochschulen							
Fachhochschulen für öffentliche Verwaltung und Rechtspflege in Bayern zusammen	1 187	1 340	12,9	1 187	1 340	-	-
Sonstige Hochschulen	8	11	37,5	8	11	-	-

¹⁾ Erst- und Zweitstudium. - ²⁾ Einschließlich Promotionen. - ³⁾ Wintersemester und nachfolgendes Sommersemester. - ⁴⁾ Einschließlich sonstige deutsche Hochschulen. - ⁵⁾ Einschließlich klassische Lehramtsstudiengänge, Lehramtsbachelor und -master, Mehrfächer-Bachelor/-Master mit Lehramtsoption sowie Master Wirtschaftspädagogik (früher Diplomhandelslehrer). - ⁶⁾ Die Phil.-Theol. Hochschule Benediktbeuern stellt ihren Hochschulbetrieb ab dem Wintersemester 2014/15 ein.

Übersicht 2. Bestandene Abschlussprüfungen¹⁾ an Hochschulen in Bayern seit dem Prüfungsjahr 1981

Prüfungsjahr ²⁾ Fächergruppe	Insgesamt		davon				darunter Ausländer	
			männlich		weiblich			
	Anzahl	1981 ≙ 100	Anzahl	1981 ≙ 100	Anzahl	1981 ≙ 100	Anzahl	1981 ≙ 100
Wissenschaftliche und künstlerische Studiengänge³⁾								
1981	11 051	100	7 301	100	3 750	100	287	100
1994	20 114	182	11 031	151	9 083	242	634	221
1995	21 460	194	12 080	165	9 380	250	702	245
1996	20 651	187	11 558	158	9 093	242	781	272
1997	20 174	183	11 086	152	9 088	242	795	277
1998	19 282	174	10 381	142	8 901	237	791	276
1999	18 543	168	9 578	131	8 965	239	886	309
2000	17 141	155	8 731	120	8 410	224	919	320
2001	17 172r	155	8 247r	113	8 925r	238	986r	344
2002	18 328	166	8 816	121	9 512	254	1 077	375
2003	17 504	158	8 210	112	9 294	248	1 238	431
2004	18 760	170	8 928	122	9 832	262	1 517	529
2005	20 548	186	9 635	132	10 913	291	1 733	604
2006	21 888	198	9 761	134	12 127	323	2 087	727
2007	24 047	218	10 534	144	13 513	360	2 427	846
2008	26 571	240	11 448	157	15 123	403	2 742	955
2009	29 000	262	12 726	174	16 274	434	2 855	995
2010	31 721	287	14 197	194	17 524	467	2 999	1 045
2011	34 487	312	15 631	214	18 856	503	3 162	1 102
2012	38 535	349	17 657	242	20 878	557	3 482	1 213
2013	39 701	359	17 759	243	21 942	585	3 522	1 227
2014	44 945	407	20 729	284	24 216	646	3 998	1 393
2015	47 090	426	21 732	298	25 358	676	4 239	1 477
davon								
Sprach- u. Kulturwissenschaften	12 833	786	2 729	306	10 104	1 243	838	1 309
Sport	399	-	194	-	205	-	24	-
Rechts-, Wirtschafts- und Sozialwissenschaften	12 819	381	6 259	276	6 560	609	959	1 998
Mathematik, Naturwissenschaften	9 308	556	5 687	542	3 621	562	786	1 786
Humanmedizin/Gesundheitswissenschaften	2 198	138	795	80	1 403	229	160	254
Veterinärmedizin	238	108	25	17	213	270	12	300
Agrar-, Forst- und Ernährungswissenschaften	986	190	412	126	574	291	136	1 360
Ingenieurwissenschaften	6 797	438	5 142	387	1 655	1 655	1 045	3 167
Kunst, Kunstwissenschaften	1 512	491	489	330	1 023	565	279	1 468
Fachhochschulstudiengänge⁴⁾								
1981	6 003	100	4 250	100	1 753	100	118	100
1994	10 762	179	7 294	172	3 468	198	229	194
1995	11 271	188	7 712	181	3 559	203	241	204
1996	10 896	182	7 525	177	3 371	192	268	227
1997	10 342	172	7 056	166	3 286	187	307	260
1998	9 828	164	6 481	152	3 347	191	354	300
1999	9 330	155	6 057	143	3 273	187	307	260
2000	9 017	150	5 730	135	3 287	188	361	306
2001	8 777	146	5 536	130	3 241	185	391	331
2002	9 522	159	5 895	139	3 627	207	447	379
2003	9 623	160	5 833	137	3 790	216	465	394
2004	9 899	165	5 954	140	3 945	225	464	393
2005	11 454	191	6 596	155	4 858	277	600	508
2006	11 878	198	6 856	161	5 022	286	669	567
2007	12 648	211	7 502	177	5 146	294	764	647
2008	13 004	217	7 895	186	5 109	291	869	736

Noch: **Übersicht 2. Bestandene Abschlussprüfungen¹⁾ an Hochschulen in Bayern seit dem Prüfungsjahr 1981**

Prüfungsjahr ²⁾ Fächergruppe	Insgesamt		davon				darunter Ausländer	
	Anzahl	1981	Anzahl	1981	Anzahl	1981	Anzahl	1981
		≙ 100		≙ 100		≙ 100		≙ 100

noch: **Fachhochschulstudiengänge⁴⁾**

2009	13 502	225	8 243	194	5 259	300	903	765
2011	18 254	304	11 075	261	7 179	410	1 354	1 147
2012	18 891	315	11 210	264	7 681	438	1 346	1 141
2013	21 396	356	12 550	295	8 846	505	1 616	1 369
2014	22 337	372	13 090	308	9 247	527	1 545	1 309
2015	25 813	430	14 902	351	10 911	622	1 787	1 514
davon								
Sprach- u. Kulturwissenschaften	558	388	131	285	427	436	30	3 000
Rechts-, Wirtschafts- und Sozialwissenschaften	11 000	384	4 387	279	6 613	512	855	2 192
Mathematik, Naturwissenschaften	2 330	2 841	1 756	2 787	574	3 021	140	4 667
Humanmedizin/Gesundheitswissenschaften	632	X	118	X	514	X	25	X
Agrar-, Forst- und Ernährungswissenschaften	808	308	397	180	411	1 002	71	3 550
Ingenieurwissenschaften	9 892	399	7 867	347	2 025	974	618	858
Kunst, Kunstwissenschaften	582	334	237	300	345	363	47	4 700

¹⁾ Ohne Promotionen. - ²⁾ Wintersemester und nachfolgendes Sommersemester. - ³⁾ Ohne Fachhochschulabschlüsse; einschließlich Sonstiger Abschlüsse (z.B. Zertifikate). - ⁴⁾ Einschließlich Fachhochschulabschlüsse an Wissenschaftlichen Hochschulen und Kunsthochschulen.

**Tabelle 1. Bestandene Abschlussprüfungen an Hochschulen
Fächer- und Prüfungsgruppen sowie grundständigem**

Lfd. Nr.	Hochschulart Fächergruppe Abschlussart	Bestandene Abschlussprüfungen					
		Insgesamt		Deutsche		Ausländer/ -innen	
		i	w	i	w	i	w
Wissenschaftliche Hochschulen und Kunsthochschulen ³⁾							
1	Sprach- und Kulturwissenschaften	13 311	10 390	12 384	9 667	927	723
2	Universitäre Abschlüsse	7 392	5 711	6 624	5 096	768	615
3	darunter Bachelorabschlüsse	4 796	3 767	4 493	3 519	303	248
4	Masterabschlüsse.....	1 905	1 484	1 559	1 212	346	272
5	Promotionen.....	433	251	344	202	89	49
6	Lehramtsprüfungen ⁴⁾	5 402	4 375	5 335	4 317	67	58
7	Fachhochschulabschlüsse.....	45	35	45	35	–	–
8	darunter Bachelorabschlüsse	45	35	45	35	–	–
9	sonstige Abschlüsse.....	39	18	36	17	3	1
10	Sport	418	215	393	202	25	13
11	Universitäre Abschlüsse	350	181	327	169	23	12
12	darunter Bachelorabschlüsse	284	151	276	147	8	4
13	Masterabschlüsse.....	54	27	39	19	15	8
14	Promotionen.....	19	10	18	9	1	1
15	Lehramtsprüfungen ⁴⁾	49	24	48	24	1	–
16	Rechts-, Wirtschafts- und Sozialwissenschaften	13 572	6 841	12 569	6 193	1 003	648
17	Universitäre Abschlüsse	12 234	6 178	11 378	5 625	856	553
18	darunter Bachelorabschlüsse	7 059	3 484	6 668	3 228	391	256
19	Masterabschlüsse.....	3 538	1 744	3 159	1 501	379	243
20	Promotionen.....	590	191	547	170	43	21
21	Lehramtsprüfungen ⁴⁾	372	243	366	238	6	5
22	künstlerische Abschlüsse.....	23	17	19	14	4	3
23	Fachhochschulabschlüsse.....	167	91	166	90	1	1
24	darunter Bachelorabschlüsse	138	86	137	85	1	1
25	Masterabschlüsse.....	29	5	29	5	–	–
26	sonstige Abschlüsse.....	186	121	93	56	93	65
27	Mathematik, Naturwissenschaften	10 865	4 244	9 761	3 817	1 104	427
28	Universitäre Abschlüsse	8 178	2 945	7 400	2 654	778	291
29	darunter Bachelorabschlüsse	4 394	1 487	4 184	1 407	210	80
30	Masterabschlüsse.....	3 354	1 151	2 807	954	547	197
31	Promotionen.....	1 558	623	1 240	492	318	131
32	Lehramtsprüfungen ⁴⁾	1 128	675	1 121	671	7	4
33	sonstige Abschlüsse.....	1	1	–	–	1	1
34	Humanmedizin/Gesundheitswissenschaften.....	3 458	2 157	3 179	1 999	279	158
35	Universitäre Abschlüsse	2 104	1 314	1 947	1 223	157	91
36	darunter Bachelorabschlüsse	74	42	74	42	–	–
37	Masterabschlüsse.....	256	175	236	161	20	14
38	Promotionen.....	1 260	754	1 141	690	119	64
39	Lehramtsprüfungen ⁴⁾	94	89	91	86	3	3
40	Veterinärmedizin.....	381	331	357	313	24	18
41	Universitäre Abschlüsse	238	213	226	203	12	10
42	Promotionen.....	143	118	131	110	12	8
43	Agrar-, Forst- und Ernährungswissenschaften.....	1 031	595	887	510	144	85
44	Universitäre Abschlüsse	884	507	751	424	133	83
45	darunter Bachelorabschlüsse	355	194	339	183	16	11
46	Masterabschlüsse.....	519	309	404	239	115	70
47	Promotionen.....	45	21	37	20	8	1
48	Lehramtsprüfungen ⁴⁾	81	65	81	65	–	–
49	sonstige Abschlüsse.....	21	2	18	1	3	1

**in Bayern im Prüfungsjahr 2015 nach Hochschulart,
Studium und weiteren Abschlüssen**

davon...												Lfd. Nr.
im grundständigem Studium ¹⁾						weitere Abschlüsse ²⁾						
Insgesamt		Deutsche		Ausländer/ -innen		Insgesamt		Deutsche		Ausländer/ -innen		
i	w	i	w	i	w	i	w	i	w	i	w	
Wissenschaftliche Hochschulen und Kunsthochschulen ³⁾												
10 369	8 187	9 893	7 797	476	390	2 942	2 203	2 491	1 870	451	333	1
5 480	4 223	5 060	3 880	420	343	1 912	1 488	1 564	1 216	348	272	2
4 796	3 767	4 493	3 519	303	248	–	–	–	–	–	–	3
–	–	–	–	–	–	1 905	1 484	1 559	1 212	346	272	4
–	–	–	–	–	–	433	251	344	202	89	49	5
4 835	3 927	4 781	3 880	54	47	567	448	554	437	13	11	6
45	35	45	35	–	–	–	–	–	–	–	–	7
45	35	45	35	–	–	–	–	–	–	–	–	8
9	2	7	2	2	–	30	16	29	15	1	1	9
327	165	318	161	9	4	91	50	75	41	16	9	10
296	154	288	150	8	4	54	27	39	19	15	8	11
284	151	276	147	8	4	–	–	–	–	–	–	12
–	–	–	–	–	–	54	27	39	19	15	8	13
–	–	–	–	–	–	19	10	18	9	1	1	14
31	11	30	11	1	–	18	13	18	13	–	–	15
9 010	4 651	8 465	4 295	545	356	4 562	2 190	4 104	1 898	458	292	16
8 680	4 423	8 207	4 117	473	306	3 554	1 755	3 171	1 508	383	247	17
7 059	3 484	6 668	3 228	391	256	–	–	–	–	–	–	18
5	2	3	1	2	1	3 533	1 742	3 156	1 500	377	242	19
–	–	–	–	–	–	590	191	547	170	43	21	20
104	81	101	78	3	3	268	162	265	160	3	2	21
23	17	19	14	4	3	–	–	–	–	–	–	22
138	86	137	85	1	1	29	5	29	5	–	–	23
138	86	137	85	1	1	–	–	–	–	–	–	24
–	–	–	–	–	–	29	5	29	5	–	–	25
65	44	1	1	64	43	121	77	92	55	29	22	26
5 842	2 382	5 597	2 281	245	101	5 023	1 862	4 164	1 536	859	326	27
4 833	1 798	4 594	1 700	239	98	3 345	1 147	2 806	954	539	193	28
4 394	1 487	4 184	1 407	210	80	–	–	–	–	–	–	29
9	4	1	–	8	4	3 345	1 147	2 806	954	539	193	30
–	–	–	–	–	–	1 558	623	1 240	492	318	131	31
1 009	584	1 003	581	6	3	119	91	118	90	1	1	32
–	–	–	–	–	–	1	1	–	–	1	1	33
1 907	1 196	1 768	1 117	139	79	1 551	961	1 411	882	140	79	34
1 849	1 140	1 711	1 062	138	78	255	174	236	161	19	13	35
74	42	74	42	–	–	–	–	–	–	–	–	36
1	1	–	–	1	1	255	174	236	161	19	13	37
–	–	–	–	–	–	1 260	754	1 141	690	119	64	38
58	56	57	55	1	1	36	33	34	31	2	2	39
238	213	226	203	12	10	143	118	131	110	12	8	40
238	213	226	203	12	10	–	–	–	–	–	–	41
–	–	–	–	–	–	143	118	131	110	12	8	42
440	240	414	223	26	17	591	355	473	287	118	68	43
375	204	352	188	23	16	509	303	399	236	110	67	44
355	194	339	183	16	11	–	–	–	–	–	–	45
10	6	5	3	5	3	509	303	399	236	110	67	46
–	–	–	–	–	–	45	21	37	20	8	1	47
44	34	44	34	–	–	37	31	37	31	–	–	48
21	2	18	1	3	1	–	–	–	–	–	–	49

Noch: **Tabelle 1. Bestandene Abschlussprüfungen an Hochschulen
Fächergruppen und Abschlussart sowie grundständigem**

Lfd. Nr.	Hochschulart Fächergruppe Abschlussart	Bestandene Abschlussprüfungen					
		Insgesamt		Deutsche		Ausländer/ -innen	
		i	w	i	w	i	w
Noch: Wissenschaftliche Hochschulen und Kunsthochschulen ³⁾							
50	Ingenieurwissenschaften.....	7 348	1 747	6 201	1 387	1 147	360
51	Universitäre Abschlüsse	6 550	1 587	5 517	1 260	1 033	327
52	darunter Bachelorabschlüsse	3 493	816	3 170	719	323	97
53	Masterabschlüsse.....	2 784	711	2 107	491	677	220
54	Promotionen.....	486	95	376	65	110	30
55	Lehramtsprüfungen ⁴⁾	64	9	63	9	1	–
56	künstlerische Abschlüsse.....	38	24	36	22	2	2
57	Fachhochschulabschlüsse.....	148	5	148	5	–	–
58	darunter Bachelorabschlüsse	88	3	88	3	–	–
59	Masterabschlüsse.....	60	2	60	2	–	–
60	sonstige Abschlüsse.....	62	27	61	26	1	1
61	Kunst, Kunstwissenschaft.....	1 567	1 060	1 278	869	289	191
62	Universitäre Abschlüsse	753	598	682	537	71	61
63	darunter Bachelorabschlüsse	504	406	471	377	33	29
64	Masterabschlüsse.....	176	140	152	121	24	19
65	Promotionen.....	55	37	45	28	10	9
66	Lehramtsprüfungen ⁴⁾	152	108	151	107	1	1
67	künstlerische Abschlüsse.....	585	305	381	186	204	119
68	sonstige Abschlüsse.....	22	12	19	11	3	1
Fachhochschulen und Verwaltungsfachhochschulen							
69	Sprach- und Kulturwissenschaften.....	513	392	483	365	30	27
70	Fachhochschulabschlüsse.....	513	392	483	365	30	27
71	darunter Bachelorabschlüsse	423	318	404	302	19	16
72	Masterabschlüsse.....	85	71	74	60	11	11
73	Sport.....	11	2	10	2	1	–
74	Fachhochschulabschlüsse.....	11	2	10	2	1	–
75	darunter Bachelorabschlüsse	11	2	10	2	1	–
76	Rechts-, Wirtschafts- und Sozialwissenschaften.....	10 837	6 523	9 983	5 954	854	569
77	Fachhochschulabschlüsse.....	10 833	6 522	9 979	5 953	854	569
78	darunter Bachelorabschlüsse	7 438	4 782	6 932	4 398	506	384
79	Masterabschlüsse.....	1 990	1 114	1 645	932	345	182
80	sonstige Abschlüsse.....	4	1	4	1	–	–
81	Mathematik, Naturwissenschaften.....	2 331	574	2 191	515	140	59
82	Fachhochschulabschlüsse.....	2 330	574	2 190	515	140	59
83	darunter Bachelorabschlüsse	1 822	485	1 720	437	102	48
84	Masterabschlüsse.....	427	75	390	64	37	11
85	sonstige Abschlüsse.....	1	–	1	–	–	–
86	Humanmedizin/Gesundheitswissenschaften.....	632	514	607	496	25	18
87	Fachhochschulabschlüsse.....	632	514	607	496	25	18
88	darunter Bachelorabschlüsse	575	475	559	462	16	13
89	Masterabschlüsse.....	56	38	47	33	9	5
90	Agrar-, Forst- und Ernährungswissenschaften.....	808	411	737	377	71	34
91	Fachhochschulabschlüsse.....	808	411	737	377	71	34
92	darunter Bachelorabschlüsse	739	377	724	370	15	7
93	Masterabschlüsse.....	59	28	3	1	56	27

**in Bayern im Prüfungsjahr 2015 nach Hochschulart,
Studium und weiteren Abschlüssen**

davon...												Lfd. Nr.
im grundständigem Studium ¹⁾						weitere Abschlüsse ²⁾						
Insgesamt		Deutsche		Ausländer/ -innen		Insgesamt		Deutsche		Ausländer/ -innen		
i	w	i	w	i	w	i	w	i	w	i	w	

Noch: Wissenschaftliche Hochschulen und Kunsthochschulen 3)

3 978	924	3 608	811	370	113	3 370	823	2 593	576	777	247	50
3 782	881	3 413	769	369	112	2 768	706	2 104	491	664	215	51
3 493	816	3 170	719	323	97	–	–	–	–	–	–	52
18	5	5	–	13	5	2 766	706	2 102	491	664	215	53
–	–	–	–	–	–	486	95	376	65	110	30	54
30	5	30	5	–	–	34	4	33	4	1	–	55
16	8	16	8	–	–	22	16	20	14	2	2	56
88	3	88	3	–	–	60	2	60	2	–	–	57
88	3	88	3	–	–	–	–	–	–	–	–	58
–	–	–	–	–	–	60	2	60	2	–	–	59
62	27	61	26	1	1	–	–	–	–	–	–	60
1 142	772	974	661	168	111	425	288	304	208	121	80	61
574	456	528	415	46	41	179	142	154	122	25	20	62
504	406	471	377	33	29	–	–	–	–	–	–	63
–	–	–	–	–	–	176	140	152	121	24	19	64
–	–	–	–	–	–	55	37	45	28	10	9	65
127	90	126	89	1	1	25	18	25	18	–	–	66
422	215	304	147	118	68	163	90	77	39	86	51	67
19	11	16	10	3	1	3	1	3	1	–	–	68

Fachhochschulen und Verwaltungsfachhochschulen

491	370	471	353	20	17	22	22	12	12	10	10	69
491	370	471	353	20	17	22	22	12	12	10	10	70
423	318	404	302	19	16	–	–	–	–	–	–	71
63	49	62	48	1	1	22	22	12	12	10	10	72
11	2	10	2	1	–	–	–	–	–	–	–	73
11	2	10	2	1	–	–	–	–	–	–	–	74
11	2	10	2	1	–	–	–	–	–	–	–	75
8 880	5 430	8 363	5 038	517	392	1 957	1 093	1 620	916	337	177	76
8 880	5 430	8 363	5 038	517	392	1 953	1 092	1 616	915	337	177	77
7 435	4 782	6 929	4 398	506	384	3	–	3	–	–	–	78
43	22	35	17	8	5	1 947	1 092	1 610	915	337	177	79
–	–	–	–	–	–	4	1	4	1	–	–	80
1 904	499	1 801	451	103	48	427	75	390	64	37	11	81
1 904	499	1 801	451	103	48	426	75	389	64	37	11	82
1 822	485	1 720	437	102	48	–	–	–	–	–	–	83
1	–	1	–	–	–	426	75	389	64	37	11	84
–	–	–	–	–	–	1	–	1	–	–	–	85
576	476	560	463	16	13	56	38	47	33	9	5	86
576	476	560	463	16	13	56	38	47	33	9	5	87
575	475	559	462	16	13	–	–	–	–	–	–	88
–	–	–	–	–	–	56	38	47	33	9	5	89
749	383	734	376	15	7	59	28	3	1	56	27	90
749	383	734	376	15	7	59	28	3	1	56	27	91
739	377	724	370	15	7	–	–	–	–	–	–	92
–	–	–	–	–	–	59	28	3	1	56	27	93

Noch: **Tabelle 1. Bestandene Abschlussprüfungen an Hochschulen
Fächergruppen und Abschlussart sowie grundständigem**

Lfd. Nr.	Hochschulart Fächergruppe Abschlussart	Bestandene Abschlussprüfungen					
		Insgesamt		Deutsche		Ausländer/ -innen	
		i	w	i	w	i	w
Noch: Fachhochschulen und Verwaltungsfachhochschulen							
94	Ingenieurwissenschaften.....	9 827	2 028	9 201	1 861	626	167
95	Fachhochschulabschlüsse.....	9 744	2 020	9 126	1 854	618	166
96	darunter Bachelorabschlüsse	6 619	1 493	6 296	1 394	323	99
97	Masterabschlüsse.....	1 981	395	1 736	339	245	56
98	sonstige Abschlüsse.....	83	8	75	7	8	1
99	Kunst, Kunstwissenschaft.....	582	345	535	321	47	24
100	Fachhochschulabschlüsse.....	582	345	535	321	47	24
101	darunter Bachelorabschlüsse	539	315	497	294	42	21
102	Masterabschlüsse.....	42	29	37	26	5	3

¹⁾ Erst- und Zweitstudium. - ²⁾ Einschließlich Promotionen. - ³⁾ Einschließlich sonstige deutsche Hochschulen.

- ⁴⁾ Klassische Lehramtsstudiengänge, Lehramtsbachelor und -master, ohne Mehrfächer-Bachelor -Master mit Lehramtsoption sowie Master Wirtschaftspädagogik.

**in Bayern im Prüfungsjahr 2015 nach Hochschulart,
Studium und weiteren Abschlüssen**

davon...												Lfd. Nr.
im grundständigem Studium ¹⁾						weitere Abschlüsse ²⁾						
Insgesamt		Deutsche		Ausländer/ -innen		Insgesamt		Deutsche		Ausländer/ -innen		
i	w	i	w	i	w	i	w	i	w	i	w	
Noch: Fachhochschulen und Verwaltungsfachhochschulen												
7 812	1 628	7 434	1 517	378	111	2 015	400	1 767	344	248	56	94
7 812	1 628	7 434	1 517	378	111	1 932	392	1 692	337	240	55	95
6 619	1 493	6 296	1 394	323	99	–	–	–	–	–	–	96
49	3	44	2	5	1	1 932	392	1 692	337	240	55	97
–	–	–	–	–	–	83	8	75	7	8	1	98
540	316	498	295	42	21	42	29	37	26	5	3	99
540	316	498	295	42	21	42	29	37	26	5	3	100
539	315	497	294	42	21	–	–	–	–	–	–	101
–	–	–	–	–	–	42	29	37	26	5	3	102

Tabelle 2. Bestandene Abschlussprüfungen an Hochschulen in Bayern im Prüfungsjahr 2015 nach Hochschulen und Fächergruppen sowie grundständigem Studium und weiteren Abschlüssen

Hochschule Fächergruppe	Bestandene Abschlussprüfungen		davon...			
			im grundständigem Studium ¹⁾		weitere Abschlüsse ²⁾	
	i	w	i	w	i	w
Universität Augsburg						
Sprach- und Kulturwissenschaften.....	1 333	1 087	1 081	894	252	193
Sport	–	–	.	.
Rechts-, Wirtschafts- und Sozialwissenschaften	1 570	786	1 128	569	442	217
Mathematik, Naturwissenschaften	690	215	459	168	231	47
Ingenieurwissenschaften	77	25	27	6	50	19
Kunst, Kunstwissenschaft	118	90	95	78	23	12
Universität Bamberg						
Sprach- und Kulturwissenschaften.....	1 208	950	931	751	277	199
Rechts-, Wirtschafts- und Sozialwissenschaften	1 715	961	1 083	613	632	348
Mathematik, Naturwissenschaften	195	44	69	19	126	25
Ingenieurwissenschaften	51	38	–	–	51	38
Kunst, Kunstwissenschaft	28	24	20	17	8	7
Universität Bayreuth						
Sprach- und Kulturwissenschaften.....	344	214	251	152	93	62
Sport	20	10	16	7	4	3
Rechts-, Wirtschafts- und Sozialwissenschaften	1 066	516	665	315	401	201
Mathematik, Naturwissenschaften	718	330	359	153	359	177
Humanmedizin/Gesundheitswissenschaften	158	87	56	35	102	52
Ingenieurwissenschaften	186	40	113	25	73	15
Kunst, Kunstwissenschaft	50	38	38	27	12	11
Katholische Universität Eichstätt-Ingolstadt						
Sprach- und Kulturwissenschaften.....	652	545	536	459	116	86
Rechts-, Wirtschafts- und Sozialwissenschaften	472	263	312	184	160	79
Mathematik, Naturwissenschaften	94	59	63	42	31	17
Humanmedizin/Gesundheitswissenschaften	–	–	–	.	–
Kunst, Kunstwissenschaft	17	13	13	10	4	3
Universität Erlangen-Nürnberg						
Sprach- und Kulturwissenschaften.....	1 386	1 086	1 011	784	375	302
Sport	29	14	11	.	18	.
Rechts-, Wirtschafts- und Sozialwissenschaften	1 988	1 132	1 362	769	626	363
Mathematik, Naturwissenschaften	1 512	618	858	358	654	260
Humanmedizin/Gesundheitswissenschaften	756	479	420	257	336	222
Ingenieurwissenschaften	2 130	495	1 165	269	965	226
Kunst, Kunstwissenschaft	167	136	114	92	53	44
Universität München						
Sprach- und Kulturwissenschaften.....	3 282	2 530	2 435	1 883	847	647
Sport	6	6	3	3	3	3
Rechts-, Wirtschafts- und Sozialwissenschaften	2 385	1 275	1 777	974	608	301
Mathematik, Naturwissenschaften	2 297	978	1 228	562	1 069	416
Humanmedizin/Gesundheitswissenschaften	994	620	537	334	457	286
Veterinärmedizin	381	331	238	213	143	118
Kunst, Kunstwissenschaft	399	314	285	227	114	87
Technische Universität München						
Sprach- und Kulturwissenschaften.....	86	47	59	34	27	13
Sport	267	141	238	124	29	17
Rechts-, Wirtschafts- und Sozialwissenschaften	992	343	560	179	432	164
Mathematik, Naturwissenschaften	2 606	827	1 178	345	1 428	482
Humanmedizin/Gesundheitswissenschaften	635	440	343	239	292	201
Agrar-, Forst- und Ernährungswissenschaften	1 030	594	440	240	590	354
Ingenieurwissenschaften	4 130	952	2 230	498	1 900	454
Kunst, Kunstwissenschaft	8	7

Noch: **Tabelle 2. Bestandene Abschlussprüfungen an Hochschulen in Bayern im Prüfungsjahr 2015 nach Hochschulen und Fächergruppen sowie grundständigem Studium und weiteren Abschlüssen**

Hochschule Fächergruppe	Bestandene Abschlussprüfungen		davon...			
			im grundständigem Studium ¹⁾		weitere Abschlüsse ²⁾	
	i	w	i	w	i	w
Universität der Bundeswehr München						
Sprach- und Kulturwissenschaften.....	127	38	58	15	69	23
Sport	33	4	13	.	20	.
Rechts-, Wirtschafts- und Sozialwissenschaften	465	68	204	36	261	32
Mathematik, Naturwissenschaften	71	4	31	.	40	.
Ingenieurwissenschaften	447	27	221	13	226	14
Hochschule für Politik München						
Rechts-, Wirtschafts- und Sozialwissenschaften	67	19	63	.	4	.
Universität Passau						
Sprach- und Kulturwissenschaften.....	1 095	928	877	741	218	187
Sport	–	–
Rechts-, Wirtschafts- und Sozialwissenschaften	873	488	640	353	233	135
Mathematik, Naturwissenschaften	255	75	167	51	88	24
Ingenieurwissenschaften	141	112	102	84	39	28
Kunst, Kunstwissenschaft	3
Universität Regensburg						
Sprach- und Kulturwissenschaften.....	1 579	1 243	1 243	983	336	260
Sport	32	17	24	13	8	4
Rechts-, Wirtschafts- und Sozialwissenschaften	1 028	541	670	369	358	172
Mathematik, Naturwissenschaften	1 082	457	641	292	441	165
Humanmedizin/Gesundheitswissenschaften	407	245	234	151	173	94
Agrar-, Forst- und Ernährungswissenschaften	–	–	.	.
Kunst, Kunstwissenschaft	64	52	41	33	23	19
Universität Würzburg						
Sprach- und Kulturwissenschaften.....	2 119	1 686	1 819	1 464	300	222
Sport	29	21	21	15	8	6
Rechts-, Wirtschafts- und Sozialwissenschaften	928	432	523	255	405	177
Mathematik, Naturwissenschaften	1 344	636	788	390	556	246
Humanmedizin/Gesundheitswissenschaften	507	286	317	180	190	106
Ingenieurwissenschaften	140	26	96	13	44	13
Kunst, Kunstwissenschaft	60	33	45	24	15	9
Hochschule für Philosophie München (Kath.)						
Sprach- und Kulturwissenschaften.....	73	22	44	14	29	8
Augustana-Hochschule Neuendettelsau (Evang.)						
Sprach- und Kulturwissenschaften.....	15	8	12	.	3	.
Akademie der Bildenden Künste München						
Ingenieurwissenschaften	40	29	24	16	16	13
Kunst, Kunstwissenschaft	21	17	21	17	–	–
Akademie der Bildenden Künste Nürnberg						
Ingenieurwissenschaften	6	3	–	–	6	3
Kunst, Kunstwissenschaft	40	27	37	.	3	.
Hochschule für Musik und Theater München						
Sprach- und Kulturwissenschaften.....	–	–
Rechts-, Wirtschafts- und Sozialwissenschaften	23	17	23	17	–	–
Mathematik, Naturwissenschaften	–	–
Kunst, Kunstwissenschaft	215	116	201	103	14	13
Hochschule für Musik Nürnberg						
Kunst, Kunstwissenschaft	141	74	70	38	71	36
Hochschule für Musik Würzburg						
Kunst, Kunstwissenschaft	159	71	92	38	67	33
Hochschule für evangelische Kirchenmusik Bayreuth						
Kunst, Kunstwissenschaft	14	9	3	.	11	.

Noch: **Tabelle 2. Bestandene Abschlussprüfungen an Hochschulen in Bayern im Prüfungsjahr 2015 nach Hochschulen und Fächergruppen sowie grundständigem Studium und weiteren Abschlüssen**

Hochschule Fächergruppe	Bestandene Abschlussprüfungen		davon...			
			im grundständigem Studium ¹⁾		weitere Abschlüsse ²⁾	
	i	w	i	w	i	w
Hochschule für katholische Kirchenmusik und Musikpädagogik Regensburg						
Kunst, Kunstwissenschaft	20	12
Hochschule für Fernsehen und Film München						
Kunst, Kunstwissenschaft	43	25	40	.	3	.
OTH Amberg-Weiden						
Sprach- und Kulturwissenschaften	41	26	41	26	–	–
Rechts-, Wirtschafts- und Sozialwissenschaften	178	84	153	70	25	14
Mathematik, Naturwissenschaften	17	.	6	.	11	–
Ingenieurwissenschaften	430	78	354	65	76	13
HaW Ansbach						
Rechts-, Wirtschafts- und Sozialwissenschaften	298	149	272	137	26	12
Mathematik, Naturwissenschaften	82	27	74	27	8	–
Ingenieurwissenschaften	196	51	157	45	39	6
HaW Aschaffenburg						
Rechts-, Wirtschafts- und Sozialwissenschaften	321	173	287	165	34	8
Ingenieurwissenschaften	246	51	217	48	29	3
HaW Augsburg						
Rechts-, Wirtschafts- und Sozialwissenschaften	370	240	218	134	152	106
Mathematik, Naturwissenschaften	211	42	164	34	47	8
Ingenieurwissenschaften	650	132	436	76	214	56
Kunst, Kunstwissenschaft	90	63	76	54	14	9
HaW Coburg						
Rechts-, Wirtschafts- und Sozialwissenschaften	393	268	307	211	86	57
Mathematik, Naturwissenschaften	103	46	95	46	8	–
Humanmedizin/Gesundheitswissenschaften	53	49	53	49	–	–
Ingenieurwissenschaften	349	116	317	112	32	4
Kunst, Kunstwissenschaft	31	23	26	19	5	4
TH Deggendorf						
Rechts-, Wirtschafts- und Sozialwissenschaften	320	206	244	180	76	26
Mathematik, Naturwissenschaften	108	22	100	.	8	.
Humanmedizin/Gesundheitswissenschaften	22	18	22	18	–	–
Ingenieurwissenschaften	596	116	523	106	73	10
HaW Hof						
Rechts-, Wirtschafts- und Sozialwissenschaften	395	224	256	148	139	76
Mathematik, Naturwissenschaften	106	13	74	9	32	4
Ingenieurwissenschaften	159	29	128	25	31	4
Kunst, Kunstwissenschaft	47	37	47	37	–	–
TH Ingolstadt						
Rechts-, Wirtschafts- und Sozialwissenschaften	304	182	234	135	70	47
Mathematik, Naturwissenschaften	149	23	122	20	27	3
Ingenieurwissenschaften	562	88	397	68	165	20
HaW Kempten						
Rechts-, Wirtschafts- und Sozialwissenschaften	447	255	318	207	129	48
Mathematik, Naturwissenschaften	107	17	96	.	11	.
Humanmedizin/Gesundheitswissenschaften	103	87	103	87	–	–
Ingenieurwissenschaften	464	62	407	56	57	6
HaW Landshut						
Rechts-, Wirtschafts- und Sozialwissenschaften	330	232	305	215	25	17
Mathematik, Naturwissenschaften	107	14	82	11	25	3
Ingenieurwissenschaften	500	87	359	62	141	25

Noch: **Tabelle 2. Bestandene Abschlussprüfungen an Hochschulen in Bayern im Prüfungsjahr 2015 nach Hochschulen und Fächergruppen sowie grundständigem Studium und weiteren Abschlüssen**

Hochschule Fächergruppe	Bestandene Abschlussprüfungen		davon...			
			im grundständigem Studium ¹⁾		weitere Abschlüsse ²⁾	
	i	w	i	w	i	w
HaW München						
Sprach- und Kulturwissenschaften.....	20	19	20	19	–	–
Rechts-, Wirtschafts- und Sozialwissenschaften	1 190	816	922	662	268	154
Mathematik, Naturwissenschaften	351	79	263	64	88	15
Humanmedizin/Gesundheitswissenschaften	75	55	39	30	36	25
Ingenieurwissenschaften	2 091	408	1 635	306	456	102
Kunst, Kunstwissenschaft	122	61	117	57	5	4
HaW Neu-Ulm						
Rechts-, Wirtschafts- und Sozialwissenschaften	418	168	319	125	99	43
Mathematik, Naturwissenschaften	129	89	.	89	.	–
Humanmedizin/Gesundheitswissenschaften	67	56	67	56	–	–
TH Nürnberg						
Rechts-, Wirtschafts- und Sozialwissenschaften	1 196	769	862	592	334	177
Mathematik, Naturwissenschaften	228	56	172	41	56	15
Ingenieurwissenschaften	1 187	256	834	182	353	74
Kunst, Kunstwissenschaft	91	44	91	44	–	–
OTH Regensburg						
Sprach- und Kulturwissenschaften.....	52	46	52	46	–	–
Rechts-, Wirtschafts- und Sozialwissenschaften	692	501	563	407	129	94
Mathematik, Naturwissenschaften	232	50	184	45	48	5
Ingenieurwissenschaften	1 079	197	833	150	246	47
Kunst, Kunstwissenschaft	17	12	17	12	–	–
HaW Rosenheim						
Rechts-, Wirtschafts- und Sozialwissenschaften	293	131	214	102	79	29
Mathematik, Naturwissenschaften	121	29	110	.	11	.
Humanmedizin/Gesundheitswissenschaften	32	27	32	27	–	–
Ingenieurwissenschaften	539	167	461	149	78	18
HaW Weihenstephan-Triesdorf						
Rechts-, Wirtschafts- und Sozialwissenschaften	10	7	–	–	10	7
Mathematik, Naturwissenschaften	75	36	47	19	28	17
Agrar-, Forst- und Ernährungswissenschaften	808	411	749	383	59	28
Ingenieurwissenschaften	259	93	259	93	–	–
HaW Würzburg-Schweinfurt						
Sprach- und Kulturwissenschaften.....	10	8	6	4	4	4
Rechts-, Wirtschafts- und Sozialwissenschaften	799	491	700	435	99	56
Mathematik, Naturwissenschaften	163	17	145	.	18	.
Humanmedizin/Gesundheitswissenschaften	43	35	39	.	4	.
Ingenieurwissenschaften	519	97	494	85	25	12
Kunst, Kunstwissenschaft	69	43	56	34	13	9
Katholische Stiftungsfachhochschule München						
Rechts-, Wirtschafts- und Sozialwissenschaften	396	331	365	301	31	30
Humanmedizin/Gesundheitswissenschaften	105	83	90	72	15	11
Evangelische Hochschule Nürnberg						
Sprach- und Kulturwissenschaften.....	28	19	28	19	–	–
Rechts-, Wirtschafts- und Sozialwissenschaften	129	100	126	.	3	.
Humanmedizin/Gesundheitswissenschaften	72	56	72	56	–	–
Hochschule für angewandtes Management Erding (Priv. FH)						
Sprach- und Kulturwissenschaften.....	174	124	174	124	–	–
Rechts-, Wirtschafts- und Sozialwissenschaften	317	140	317	140	–	–
Munich Business School München (Priv. FH)						
Rechts-, Wirtschafts- und Sozialwissenschaften	138	62	56	21	82	41
Humanmedizin/Gesundheitswissenschaften	–	–	.	.

Noch: **Tabelle 2. Bestandene Abschlussprüfungen an Hochschulen in Bayern im Prüfungsjahr 2015 nach Hochschulen und Fächergruppen sowie grundständigem Studium und weiteren Abschlüssen**

Hochschule Fächergruppe	Bestandene Abschlussprüfungen		davon...			
			im grundständigem Studium ¹⁾		weitere Abschlüsse ²⁾	
	i	w	i	w	i	w
Hochschule Fresenius Idstein, Standort München (Priv. FH)						
Sprach- und Kulturwissenschaften.....	72	48	72	48	–	–
Rechts-, Wirtschafts- und Sozialwissenschaften	148	104	102	68	46	36
Humanmedizin/Gesundheitswissenschaften	41	35	41	35	–	–
Ingenieurwissenschaften	–	.	–	–	–
Hochschule Macromedia für angewandte Wissenschaften, München (Priv. FH)						
Rechts-, Wirtschafts- und Sozialwissenschaften	409	249	394	236	15	13
Kunst, Kunstwissenschaft	96	44	91	41	5	3
Hochschule für angewandte Sprachen SDI München (Priv. FH)						
Sprach- und Kulturwissenschaften.....	101	88	83	70	18	18
Hochschule für Gesundheit & Sport, Technik & Kunst Berlin (Priv. FH) ³⁾						
Sprach- und Kulturwissenschaften.....	15	14	15	14	–	–
Sport	11	.	11	.	–	–
Humanmedizin/Gesundheitswissenschaften	18	12	18	12	–	–
AMD Akademie Mode und Design Idstein (Priv. FH)						
Rechts-, Wirtschafts- und Sozialwissenschaften	48	44	48	44	–	–
Kunst, Kunstwissenschaft	19	18	19	18	–	–
Fachhochschulen für öffentliche Verwaltung und Rechtspflege in Bayern						
Rechts-, Wirtschafts- und Sozialwissenschaften	1 298	597	1 298	597	–	–
Mathematik, Naturwissenschaften	42	13	42	13	–	–
Sonstige deutsche Hochschulen						
Sprach- und Kulturwissenschaften.....	11	5	11	5	–	–

¹⁾ Erst- und Zweitstudium. - ²⁾ Einschließlich Promotionen. - ³⁾ Die Hochschule für Gesundheit und Sport Berlin, Abteilung Ismaning, wird seit WS 2011/12 in Bayern erhoben.

Tabelle 3. Bestandene Abschlussprüfungen an Hochschulen in Bayern im Prüfungsjahr 2015 nach ausgewählten Studienfächern sowie grundständigem Studium und weiteren Abschlüssen

Studienfach	Bestandene Abschlussprüfungen		davon...			
			im grundständigem Studium ¹⁾		weitere Abschlüsse ²⁾	
	i	w	i	w	i	w
Insgesamt	77 492	38 369	54 216	27 834	23 276	10 535
darunter						
Afrikanistik	23	17	11	8	12	9
Agrarökonomie	116	57	57	29	59	28
Agrarwissenschaft/Landwirtschaft	372	146	266	94	106	52
Ägyptologie	7	6
Allgemeine Literaturwissenschaft	101	79	45	36	56	43
Allgemeine Sprachwissenschaft/Indogermanistik	123	105	81	65	42	40
Alte Geschichte	5	–
Amerikanistik/Amerikakunde	167	136	101	79	66	57
Angewandte Sprachwissenschaft	98	77	77	63	21	14
Angewandte Systemwissenschaften	108	15	10	–	98	15
Anglistik/Englisch	1 272	976	1 193	914	79	62
Anthropologie (Humanbiologie)	62	41	–	–	62	41
Arbeitslehre/Wirtschaftslehre	4	.	.	–	.	.
Archäologie	93	53	60	38	33	15
Architektur	1 012	522	659	333	353	189
Asiatische Sprachen und Kulturen/Asienwissenschaften	4	3	4	3	–	–
Astronomie, Astrophysik	64	16	–	–	64	16
Augenoptik	9	8	9	8	–	–
Bauingenieurwesen/Ingenieurbau	1 395	364	918	231	477	133
Berufsbezogene Fremdsprachenausbildung	88	76	71	59	17	17
Betriebswirtschaftslehre	9 222	4 649	6 460	3 288	2 762	1 361
Bibliothekswesen	8	4	8	4	–	–
Bibliothekswissenschaft/-wesen (nicht an Verw.-FH)	114	109	58	57	56	52
Bildende Kunst/Graphik	19	11	19	11	–	–
Biochemie	427	209	279	124	148	85
Biogeographie	18	5	–	–	18	5
Bioinformatik	71	30	47	20	24	10
Biologie	1 621	1 067	780	514	841	553
Biomedizin	60	50	32	29	28	21
Biotechnologie	331	183	225	121	106	62
Brauwesen/Getränketechnologie	144	28	101	15	43	13
Byzantinistik	5	3
Caritaswissenschaft	23	15	–	–	23	15
Chemie	1 235	489	456	180	779	309
Chemie-Ingenieurwesen/Chemietechnik	553	203	291	100	262	103
Computer- und Kommunikationstechniken	252	121	218	115	34	6
Computerlinguistik	68	33	52	25	16	8
Darstellende Kunst/Bühnenkunst/Regie	41	25	16	7	25	18
Deutsch für Ausländer	179	164	24	22	155	142
Diakoniewissenschaft	17	11	17	11	–	–
Dirigieren	29	8	16	5	13	3
Druck- und Reproduktionstechnik	89	44	71	34	18	10
Elektr. Energietechnik	90	14	23	8	67	6
Elektrotechnik/Elektronik	2 634	288	1 605	161	1 029	127
Energietechnik (ohne Elektrotechnik)	696	135	504	101	192	34
Ernährungswissenschaft	31	29
Erwachsenenbildung und außerschulische Jugendbildung	12	12	–	–	12	12
Erziehungswissenschaft (Pädagogik)	1 433	1 152	1 019	867	414	285
Ethik	23	19	–	–	23	19
Ethnologie	125	97	110	88	15	9

Noch: Tabelle 3. Bestandene Abschlussprüfungen an Hochschulen in Bayern im Prüfungsjahr 2015 nach ausgewählten Studienfächern sowie grundständigem Studium und weiteren Abschlüssen

Studienfach	Bestandene Abschlussprüfungen		davon...			
			im grundständigem Studium ¹⁾		weitere Abschlüsse ²⁾	
	i	w	i	w	i	w
Europ. Ethnologie und Kulturwissenschaft	229	197	203	172	26	25
Europäische Wirtschaft	77	45	64	34	13	11
Evang. Religionspädagogik, kirchliche Bildungsarbeit	10	7
Evang. Theologie, -Religionslehre	92	48	59	31	33	17
Facility Management	48	9	–	–	48	9
Fahrzeugtechnik	700	56	482	40	218	16
Fertigungs-/Produktionstechnik	196	35	149	22	47	13
Film und Fernsehen	79	36	76	.	3	.
Finno-Ugristik	3	3	3	3	–	–
Forstwissenschaft, -wirtschaft	258	88	191	58	67	30
Französisch	167	145	159	138	8	7
Gartenbau	56	28	51	.	5	.
Gehörlosen-/Schwerhörigenpädagogik	50	48	40	38	10	10
Geistigbehindertenpädagogik/Prakt.-Bildbaren-Pädagogik	68	58	68	58	–	–
Geographie/Erdkunde	746	364	568	273	178	91
Geologie/Paläontologie	9	4	.	–	.	4
Geoökologie	70	30	22	7	48	23
Geophysik	16	.	–	–	16	.
Geowissenschaften	329	110	219	66	110	44
Germanistik/Deutsch	1 856	1 455	1 642	1 285	214	170
Gesang	52	38	37	29	15	9
Geschichte	447	211	289	130	158	81
Gesundheitspädagogik	113	104	76	71	37	33
Gesundheitstechnik	420	192	351	160	69	32
Gesundheitswissenschaften/-management	675	508	414	334	261	174
Graphikdesign/Kommunikationsgestaltung	439	250	402	225	37	25
Griechisch	30	13	25	.	5	.
Grundschul-/Primarstufenpädagogik	1 337	1 253	1 332	1 249	5	4
Haushalts- und Ernährungswissenschaft	210	188	168	154	42	34
Holz-/Fasertechnik	84	16	66	11	18	5
Holzbau	47	4	47	4	–	–
Indologie	9	7
Industriedesign/Produktgestaltung	48	35	43	31	5	4
Informatik	2 062	246	1 134	136	928	110
Ingenieurinformatik/Technische Informatik	285	40	179	19	106	21
Innenarchitektur	213	181	190	160	23	21
Innere Verwaltung	338	174	338	174	–	–
Instrumentalmusik	201	123	118	71	83	52
Interdisziplin. Studien (Schwerpunkt Kunst, Kunstwissenschaft)	28	25	22	21	6	4
Interdisziplin. Studien (Schwerpunkt Naturwissenschaften)	124	76	18	15	106	61
Interdisziplin. Studien (Schwerpunkt Rechts-, Wirtschafts- und Sozialwissenschaften)	171	84	109	58	62	26
Interdisziplin. Studien (Schwerpunkt Sprach- und Kulturwissenschaften)	944	811	753	640	191	171
Interdisziplinäre Studien (Schwerpunkt Ingenieurwissenschaften)	392	109	296	88	96	21
Intern. Betriebswirtschaft/Management	1 301	744	841	517	460	227
Islamwissenschaft	15	7	12	.	3	.
Italienisch	62	54	43	39	19	15
Japanologie	69	42	62	39	7	3
Jazz und Populärmusik	65	12	48	.	17	.
Kartographie	67	34	49	20	18	14
Kath. Religionspädagogik, kirchliche Bildungsarbeit	18	13	18	13	–	–

Noch: Tabelle 3. Bestandene Abschlussprüfungen an Hochschulen in Bayern im Prüfungsjahr 2015 nach ausgewählten Studienfächern sowie grundständigem Studium und weiteren Abschlüssen

Studienfach	Bestandene Abschlussprüfungen		davon...			
			im grundständigem Studium ¹⁾		weitere Abschlüsse ²⁾	
	i	w	i	w	i	w
Kath. Theologie, -Religionslehre	162	72	119	48	43	24
Kerntechnik/Kernverfahrenstechnik	4	–	.	–	.	–
Kirchenmusik	18	8	14	5	4	3
Klassische Philologie	4	–
Kommunikationswissenschaft/Publizistik	921	621	754	494	167	127
Komposition	16	4
Körperbehindertenpädagogik	32	27	32	27	–	–
Kunsterziehung	115	97	103	88	12	9
Kunstgeschichte, Kunstwissenschaft	304	273	207	188	97	85
Kunststofftechnik	81	15	81	15	–	–
Landespflege/Landschaftsgestaltung	252	175	118	80	134	95
Latein	114	80	105	75	9	5
Lebensmittelchemie	110	86	74	58	36	28
Lebensmitteltechnologie	313	222	232	163	81	59
Lernbehindertenpädagogik	109	92	104	88	5	4
Lernbereich Sprach- und Kulturwissenschaften	598	422	593	417	5	5
Luft- und Raumfahrttechnik	429	30	262	15	167	15
Maschinenbau/-wesen	3 167	345	2 274	232	893	113
Mathematik	1 309	533	1 057	462	252	71
Mathematische Statistik/Wahrscheinlichkeitsrechnung	111	50	43	25	68	25
Mechatronik	765	60	601	46	164	14
Medieninformatik	283	91	191	51	92	40
Medientechnik	339	183	268	143	71	40
Medienwirtschaft/Medienmanagement	625	421	504	351	121	70
Medienwissenschaft	227	177	192	155	35	22
Medizin (Allgemein-Medizin)	2 502	1 504	1 373	820	1 129	684
Medizinische Informatik	57	27	30	13	27	14
Metalltechnik	35	8	19	5	16	3
Meteorologie	12	.	–	–	12	.
Mikrosystemtechnik	55	16	29	6	26	10
Mittlere und neuere Geschichte	22	12	9	6	13	6
Musikerziehung	117	72	101	61	16	11
Musikwissenschaft/-geschichte	90	53	64	40	26	13
Nachrichten-/Informationstechnik	68	11	3	–	65	11
Naturschutz	87	45	3	.	84	.
Neue Medien	21	12	21	12	–	–
Nichtärztliche Heilberufe/Therapien	21	21	21	21	–	–
Nordistik/Skandinavistik (Nord. Philologie, Einzelsprachen a.n.g.)	47	38	32	25	15	13
Orchestermusik	149	80	112	56	37	24
Orientalistik, Altorientalistik	54	34	39	24	15	10
Ost- und Südosteuropa	21	14	8	4	13	10
Pflegewissenschaft/-management	180	142	180	142	–	–
Pharmazie	400	303	343	273	57	30
Philosophie	524	253	259	108	265	145
Physik	1 432	236	642	91	790	145
Physikalische Technik	204	29	140	16	64	13
Politikwissenschaft/Politologie	635	263	486	197	149	66
Polizei/Verfassungsschutz	400	95	400	95	–	–
Polnisch	4	4	4	4	–	–
Psychologie	1 508	1 212	972	761	536	451
Rechtspflege	65	37	65	37	–	–
Rechtswissenschaft	1 862	1 076	1 474	894	388	182

Noch: **Tabelle 3. Bestandene Abschlussprüfungen an Hochschulen in Bayern im Prüfungsjahr 2015 nach ausgewählten Studienfächern sowie grundständigem Studium und weiteren Abschlüssen**

Studienfach	Bestandene Abschlussprüfungen		davon...			
			im grundständigem Studium ¹⁾		weitere Abschlüsse ²⁾	
	i	w	i	w	i	w
Regenerative Energien	60	10	60	10	–	–
Religionswissenschaft	35	25	15	9	20	16
Restaurierungskunde	8	7
Romanistik (Romanische Philologie, Einzelsprachen a.n.g.)	175	149	157	136	18	13
Russisch	14	12	14	12	–	–
Schauspiel	9	6	9	6	–	–
Schulpädagogik	135	119	53	47	82	72
Sinologie/Koreanistik	82	53	63	40	19	13
Slawistik (Slaw. Philologie)	65	56	53	46	12	10
Sonderpädagogik	43	35	32	27	11	8
Sonstige Regionalwissenschaften	22	15	8	5	14	10
Soziale Arbeit	522	438	466	389	56	49
Sozialkunde	254	150	27	19	227	131
Sozialpädagogik	202	173	169	148	33	25
Sozialversicherung	54	43	54	43	–	–
Sozialwesen	1 407	1 183	1 297	1 083	110	100
Sozialwissenschaft	491	242	342	184	149	58
Soziologie	368	245	256	176	112	69
Spanisch	76	64	39	36	37	28
Sportmanagement/Sportökonomie	279	102	178	60	101	42
Sportpädagogik/Sportpsychologie	306	164	280	146	26	18
Sportwissenschaft	123	53	58	21	65	32
Sprachheilpädagogik/Logopädie	76	74	68	66	8	8
Tanzpädagogik	9	6	9	6	–	–
Technomathematik	43	11	12	3	31	8
Textil- und Bekleidungstechnik/-gewerbe	6	5	6	5	–	–
Textilgestaltung	45	43	45	43	–	–
Theaterwissenschaft	247	181	178	129	69	52
Tiermedizin/Veterinärmedizin	381	331	238	213	143	118
Tourismuskunde	470	422	430	389	40	33
Turkologie	4	.	.	–	.	.
Umweltschutz	64	31	64	31	–	–
Umwelttechnik (einschl. Recycling)	292	81	198	42	94	39
Ur- und Frühgeschichte	37	14	27	10	10	4
Verfahrenstechnik	213	75	142	52	71	23
Verhaltensgestörtenpädagogik	62	48	53	39	9	9
Verkehrswissenschaften	85	22	47	11	38	11
Vermessungswesen (Geodäsie)	130	44	66	16	64	28
Versorgungstechnik	98	14	98	14	–	–
Verwaltungswissenschaft/-wesen	159	71	136	62	23	9
Volkskunde	222	185	163	140	59	45
Volkswirtschaftslehre	712	273	439	164	273	109
Wasserbau	242	94	170	64	72	30
Werkstoffwissenschaften	443	109	234	47	209	62
Wirtschafts-/Sozialgeographie	26	19	–	–	26	19
Wirtschaftsinformatik	1 403	287	1 060	233	343	54
Wirtschaftsingenieurwesen mit ingenieurwissenschaftlichem Schwerpunkt	1 690	373	1 307	301	383	72
Wirtschaftsingenieurwesen mit wirtschaftswissenschaftlichem Schwerpunkt	678	211	491	132	187	79
Wirtschaftsmathematik	226	91	116	53	110	38
Wirtschaftspädagogik	319	206	132	89	187	117

**Noch: Tabelle 3. Bestandene Abschlussprüfungen an Hochschulen in Bayern im Prüfungsjahr 2015
nach ausgewählten Studienfächern sowie grundständigem Studium und weiteren Abschlüssen**

Studienfach	Bestandene Abschlussprüfungen		davon...			
			im grundständigem Studium ¹⁾		weitere Abschlüsse ²⁾	
	i	w	i	w	i	w
Wirtschaftsrecht	246	143	202	120	44	23
Wirtschaftswissenschaften	2 095	966	1 317	627	778	339
Zahnmedizin	599	392	419	284	180	108
Zoll- und Steuerverwaltung	433	244	433	244	–	–

1) Erst- und Zweitstudium. - 2) Einschließlich Promotionen.

Tabelle 4. Bestandene Abschlussprüfungen an Hochschulart, Fächergruppen und

Lfd. Nr.	Hochschulart Fächergruppe ¹⁾ Abschlussart	bestandene Prüfungen insgesamt		6. oder niedriger		7.		8.	
		i	w	i	w	i	w	i	w
		Wissenschaftliche Hochschulen und Kunsthochschulen ²⁾							
1	Sprach- und Kulturwissenschaften.....	13 311	10 390	4 984	3 983	1 847	1 481	1 964	1 553
2	Universitäre Abschlüsse.....	7 392	5 711	3 741	3 064	1 383	1 078	1 150	825
3	darunter Bachelorabschlüsse.....	4 796	3 767	1 968	1 666	1 297	1 020	1 114	805
4	Masterabschlüsse.....	1 905	1 484	1 765	1 394	83	55	22	13
5	Promotionen.....	433	251	383	227	11	8	18	10
6	Lehramtsprüfungen ³⁾	5 402	4 375	820	673	419	366	789	715
7	Fachhochschulabschlüsse.....	45	35	1	1	34	29	7	3
8	darunter Bachelorabschlüsse.....	45	35	1	1	34	29	7	3
9	sonstige Abschlüsse.....	39	18	39	18	–	–	–	–
10	Sport.....	418	215	152	89	55	31	149	69
11	Universitäre Abschlüsse.....	350	181	130	77	53	29	143	68
12	darunter Bachelorabschlüsse.....	284	151	77	50	52	29	143	68
13	Masterabschlüsse.....	54	27	53	27	1	–	–	–
14	Promotionen.....	19	10	16	7	–	–	–	–
15	Lehramtsprüfungen ³⁾	49	24	6	5	2	2	6	1
16	Rechts-, Wirtschafts- und Sozialwissenschaften.....	13 572	6 841	6 646	3 413	2 838	1 429	2 049	896
17	Universitäre Abschlüsse.....	12 234	6 178	5 745	3 010	2 740	1 353	2 001	869
18	darunter Bachelorabschlüsse.....	7 059	3 484	2 391	1 328	2 577	1 286	1 663	677
19	Masterabschlüsse.....	3 538	1 744	3 325	1 666	131	55	29	19
20	Promotionen.....	590	191	514	161	19	10	13	3
21	Lehramtsprüfungen ³⁾	372	243	172	106	34	28	30	22
22	künstlerische Abschlüsse.....	23	17	23	17	–	–	–	–
23	Fachhochschulabschlüsse.....	167	91	74	43	44	37	5	2
24	darunter Bachelorabschlüsse.....	138	86	47	40	42	35	5	2
25	Masterabschlüsse.....	29	5	27	3	2	2	–	–
26	sonstige Abschlüsse.....	186	121	118	76	1	1	–	–
27	Mathematik, Naturwissenschaften.....	10 865	4 244	5 978	2 320	1 727	573	1 427	524
28	Universitäre Abschlüsse.....	8 178	2 945	4 518	1 693	1 595	495	1 272	435
29	darunter Bachelorabschlüsse.....	4 394	1 487	1 480	614	1 368	439	1 089	315
30	Masterabschlüsse.....	3 354	1 151	3 038	1 079	226	55	44	8
31	Promotionen.....	1 558	623	1 339	533	56	24	48	19
32	Lehramtsprüfungen ³⁾	1 128	675	121	94	75	53	107	70
33	sonstige Abschlüsse.....	1	1	–	–	1	1	–	–
34	Humanmedizin/Gesundheitswissenschaften.....	3 458	2 157	1 574	975	65	48	33	24
35	Universitäre Abschlüsse.....	2 104	1 314	276	184	39	23	16	9
36	darunter Bachelorabschlüsse.....	74	42	26	13	31	19	12	7
37	Masterabschlüsse.....	256	175	250	171	5	3	1	1
38	Promotionen.....	1 260	754	1 247	743	4	4	6	5
39	Lehramtsprüfungen ³⁾	94	89	51	48	22	21	11	10
40	Veterinärmedizin.....	381	331	137	113	4	4	2	1
41	Universitäre Abschlüsse.....	238	213	–	–	–	–	–	–
42	Promotionen.....	143	118	137	113	4	4	2	1
43	Agrar-, Forst- und Ernährungswissenschaften.....	1 031	595	571	345	199	119	132	74
44	Universitäre Abschlüsse.....	884	507	481	285	183	108	122	70
45	darunter Bachelorabschlüsse.....	355	194	45	31	115	62	112	63
46	Masterabschlüsse.....	519	309	436	254	68	46	10	7
47	Promotionen.....	45	21	45	21	–	–	–	–
48	Lehramtsprüfungen ³⁾	81	65	45	39	15	11	9	4
49	sonstige Abschlüsse.....	21	2	–	–	1	–	1	–

Hochschulen in Bayern im Prüfungsjahr 2015 nach Abschlussart sowie nach Fachsemestern

davon Abschluss im ... Fachsemester														Durchschnittswert		Lfd. Nr.
9.		10.		11.		12.		13.		14.		15. oder höheren		Fach-	Hochschul-	
i	w	i	w	i	w	i	w	i	w	i	w	i	w	semester		
Wissenschaftliche Hochschulen und Kunsthochschulen ²⁾																
1 364	1 130	1 015	782	843	624	490	327	376	235	209	135	219	140	7,6	10,8	1
294	199	160	91	121	81	134	93	155	107	91	60	163	113	7,0	10,0	2
266	180	101	62	35	24	8	4	5	4	2	2	–	–	7,0	8,5	3
13	9	8	6	5	3	6	2	2	1	1	1	–	–	4,9	11,5	4
2	1	3	1	7	3	2	–	2	1	3	–	2	–	X	X	5
1 066	929	851	689	715	540	354	234	219	127	115	75	54	27	8,6	11,9	6
2	1	1	1	–	–	–	–	–	–	–	–	–	–	7,3	8,0	7
2	1	1	1	–	–	–	–	–	–	–	–	–	–	7,3	8,0	8
–	–	–	–	–	–	–	–	–	–	–	–	–	–	X	X	9
27	11	4	3	11	4	7	5	2	1	3	1	8	1	7,3	9,3	10
11	4	–	–	1	1	–	–	1	–	3	1	8	1	7,2	8,7	11
10	3	–	–	1	1	–	–	1	–	–	–	–	–	7,3	8,1	12
–	–	–	–	–	–	–	–	–	–	–	–	–	–	5,1	10,5	13
1	1	1	1	–	–	1	1	–	–	–	–	–	–	X	X	14
15	6	3	2	10	3	6	4	1	1	–	–	–	–	9,0	13,3	15
792	405	440	250	279	153	241	135	79	51	75	48	133	61	6,7	10,0	16
708	366	355	201	233	130	207	113	59	39	68	43	118	54	6,9	9,9	17
319	147	80	34	21	9	6	3	1	–	1	–	–	–	7,0	8,0	18
33	4	12	–	5	–	2	–	1	–	–	–	–	–	5,0	12,5	19
9	3	15	7	3	–	6	3	3	–	2	1	6	3	X	X	20
35	25	22	13	38	22	20	15	11	6	4	3	6	3	6,5	12,6	21
–	–	–	–	–	–	–	–	–	–	–	–	–	–	4,0	11,4	22
38	9	3	–	3	–	–	–	–	–	–	–	–	–	6,9	8,8	23
38	9	3	–	3	–	–	–	–	–	–	–	–	–	7,4	7,9	24
–	–	–	–	–	–	–	–	–	–	–	–	–	–	4,3	13,0	25
2	2	45	29	2	1	8	4	6	6	1	1	3	1	X	X	26
679	330	469	251	260	125	142	65	74	24	32	12	77	20	6,4	10,0	27
412	157	186	79	62	39	36	17	21	9	12	8	64	13	6,5	9,6	28
300	77	109	28	22	6	18	7	4	–	1	1	3	–	7,2	8,0	29
15	5	10	1	5	1	5	–	5	–	2	2	4	–	5,2	11,6	30
33	12	39	13	17	6	14	8	6	4	2	1	4	3	X	X	31
234	161	244	159	181	80	92	40	47	11	18	3	9	4	9,3	11,8	32
–	–	–	–	–	–	–	–	–	–	–	–	–	–	X	X	33
18	12	6	5	204	144	684	426	536	326	163	94	175	103	7,7	13,6	34
10	5	3	2	203	143	684	426	535	325	163	94	175	103	11,6	13,7	35
4	2	1	1	–	–	–	–	–	–	–	–	–	–	7,0	7,4	36
–	–	–	–	–	–	–	–	–	–	–	–	–	–	4,6	11,8	37
2	1	–	–	–	–	–	–	1	1	–	–	–	–	X	X	38
6	6	3	3	1	1	–	–	–	–	–	–	–	–	6,2	9,1	39
–	–	6	6	180	158	29	28	7	7	7	6	9	8	8,6	12,9	40
–	–	6	6	180	158	29	28	7	7	7	6	9	8	11,7	12,2	41
–	–	–	–	–	–	–	–	–	–	–	–	–	–	X	X	42
67	32	34	16	8	2	2	1	3	–	1	–	14	6	6,3	10,5	43
55	27	23	10	4	1	–	–	1	–	1	–	14	6	6,5	10,6	44
53	26	23	10	2	–	–	–	–	–	1	–	4	2	7,8	8,4	45
2	1	–	–	2	1	–	–	1	–	–	–	–	–	5,4	11,9	46
–	–	–	–	–	–	–	–	–	–	–	–	–	–	X	X	47
5	4	5	5	1	1	1	1	–	–	–	–	–	–	6,1	9,8	48
7	1	6	1	3	–	1	–	2	–	–	–	–	–	X	X	49

Noch: **Tabelle 4. Bestandene Abschlussprüfungen an Hochschulart, Fächergruppen und**

Lfd. Nr.	Hochschulart Fächergruppe ¹⁾ Abschlussart	bestandene Prüfungen insgesamt		6. oder niedriger		7.		8.	
		i	w	i	w	i	w	i	w
		Noch: Wissenschaftliche Hochschulen und Kunsthochschulen ²⁾							
50	Ingenieurwissenschaften.....	7 348	1 747	3 811	984	1 329	307	1 311	286
51	Universitäre Abschlüsse.....	6 550	1 587	3 145	836	1 314	301	1 301	284
52	darunter Bachelorabschlüsse.....	3 493	816	536	177	1 166	255	1 278	277
53	Masterabschlüsse.....	2 784	711	2 609	659	148	46	21	6
54	Promotionen.....	486	95	473	93	1	–	3	1
55	Lehramtsprüfungen ³⁾	64	9	39	5	11	4	4	–
56	künstlerische Abschlüsse.....	38	24	32	21	3	2	3	1
57	Fachhochschulabschlüsse.....	148	5	60	2	–	–	–	–
58	darunter Bachelorabschlüsse.....	88	3	–	–	–	–	–	–
59	Masterabschlüsse.....	60	2	60	2	–	–	–	–
60	sonstige Abschlüsse.....	62	27	62	27	–	–	–	–
61	Kunst, Kunstwissenschaft.....	1 567	1 060	653	457	143	119	376	227
62	Universitäre Abschlüsse.....	753	598	337	273	134	111	152	117
63	darunter Bachelorabschlüsse.....	504	406	162	135	130	107	152	117
64	Masterabschlüsse.....	176	140	171	135	4	4	–	–
65	Promotionen.....	55	37	48	32	2	2	3	2
66	Lehramtsprüfungen ³⁾	152	108	13	11	3	2	10	9
67	künstlerische Abschlüsse.....	585	305	252	140	4	4	208	97
68	sonstige Abschlüsse.....	22	12	3	1	–	–	3	2
Fachhochschulen und Verwaltungsfachhochschulen									
69	Sprach- und Kulturwissenschaften.....	513	392	109	83	87	68	127	105
70	Fachhochschulabschlüsse.....	513	392	109	83	87	68	127	105
71	darunter Bachelorabschlüsse.....	423	318	64	43	57	44	120	99
72	Masterabschlüsse.....	85	71	45	40	30	24	7	6
73	Sport.....	11	2	–	–	–	–	4	1
74	Fachhochschulabschlüsse.....	11	2	–	–	–	–	4	1
75	darunter Bachelorabschlüsse.....	11	2	–	–	–	–	4	1
76	Rechts-, Wirtschafts- und Sozialwissenschaften.....	10 837	6 523	3 341	1 787	1 777	1 159	3 003	2 078
77	Fachhochschulabschlüsse.....	10 833	6 522	3 337	1 786	1 777	1 159	3 003	2 078
78	darunter Bachelorabschlüsse.....	7 438	4 782	192	136	1 676	1 125	2 968	2 059
79	Masterabschlüsse.....	1 990	1 114	1 859	1 060	78	27	28	17
80	sonstige Abschlüsse.....	4	1	4	1	–	–	–	–
81	Mathematik, Naturwissenschaften.....	2 331	574	485	95	414	112	753	217
82	Fachhochschulabschlüsse.....	2 330	574	484	95	414	112	753	217
83	darunter Bachelorabschlüsse.....	1 822	485	50	10	395	111	730	215
84	Masterabschlüsse.....	427	75	392	72	19	1	8	2
85	sonstige Abschlüsse.....	1	–	1	–	–	–	–	–
86	Humanmedizin/Gesundheitswissenschaften.....	632	514	57	38	116	93	237	205
87	Fachhochschulabschlüsse.....	632	514	57	38	116	93	237	205
88	darunter Bachelorabschlüsse.....	575	475	13	9	113	92	232	201
89	Masterabschlüsse.....	56	38	44	29	3	1	5	4
90	Agrar-, Forst- und Ernährungswissenschaften.....	808	411	58	29	97	53	451	250
91	Fachhochschulabschlüsse.....	808	411	58	29	97	53	451	250
92	darunter Bachelorabschlüsse.....	739	377	2	2	94	52	451	250
93	Masterabschlüsse.....	59	28	56	27	3	1	–	–

Hochschulen in Bayern im Prüfungsjahr 2015 nach Abschlussart sowie nach Fachsemestern

davon Abschluss im ... Fachsemester														Durchschnittswert		Lfd. Nr.
9.		10.		11.		12.		13.		14.		15. oder höheren		Fach-	Hochschul-	
i	w	i	w	i	w	i	w	i	w	i	w	i	w	semester		
Noch: Wissenschaftliche Hochschulen und Kunsthochschulen ²⁾																
461	86	112	22	54	19	40	6	35	11	34	9	161	17	6,5	9,8	50
381	84	94	21	53	19	36	6	34	11	34	9	158	16	6,9	9,8	51
369	76	90	19	30	10	11	1	7	1	2	-	4	-	7,6	8,1	52
3	-	2	-	-	-	1	-	-	-	-	-	-	-	5,2	11,4	53
3	-	-	-	-	-	3	-	-	-	-	-	3	1	X	X	54
8	-	-	-	-	-	1	-	1	-	-	-	-	-	5,8	10,7	55
-	-	-	-	-	-	-	-	-	-	-	-	-	-	6,0	11,1	56
69	2	18	1	1	-	-	-	-	-	-	-	-	-	7,1	10,3	57
69	2	18	1	1	-	-	-	-	-	-	-	-	-	9,2	9,0	58
-	-	-	-	-	-	-	-	-	-	-	-	-	-	4,1	12,3	59
-	-	-	-	-	-	-	-	-	-	-	-	-	-	X	X	60
108	77	96	55	58	40	49	35	23	15	24	15	37	20	7,4	10,5	61
40	33	17	12	12	9	21	16	12	10	16	10	12	7	7,2	10,2	62
39	32	14	10	5	3	-	-	1	1	1	1	-	-	7,2	8,6	63
1	1	-	-	-	-	-	-	-	-	-	-	-	-	5,0	12,3	64
-	-	-	-	2	1	-	-	-	-	-	-	-	-	X	X	65
30	25	42	25	19	14	16	12	8	4	7	4	4	2	10,0	12,8	66
37	18	31	16	22	13	6	4	3	1	1	1	21	11	7,2	10,6	67
1	1	6	2	3	3	6	3	-	-	-	-	-	-	X	X	68
Fachhochschulen und Verwaltungsfachhochschulen																
92	71	44	29	37	25	5	3	5	3	1	1	6	4	8,0	8,8	69
92	71	44	29	37	25	5	3	5	3	1	1	6	4	8,0	8,8	70
90	71	43	28	37	25	5	3	5	3	1	1	1	1	8,3	8,4	71
2	-	1	1	-	-	-	-	-	-	-	-	-	-	6,3	10,5	72
3	-	4	1	-	-	-	-	-	-	-	-	-	-	9,0	8,8	73
3	-	4	1	-	-	-	-	-	-	-	-	-	-	9,0	8,8	74
3	-	4	1	-	-	-	-	-	-	-	-	-	-	9,0	8,8	75
1 556	912	731	376	246	126	100	53	44	20	16	5	23	7	7,3	8,8	76
1 556	912	731	376	246	126	100	53	44	20	16	5	23	7	7,3	8,8	77
1 499	894	720	372	222	117	97	52	36	19	15	4	13	4	8,3	8,6	78
16	7	6	2	2	-	1	1	-	-	-	-	-	-	4,6	10,7	79
-	-	-	-	-	-	-	-	-	-	-	-	-	-	X	X	80
348	83	200	45	74	13	33	7	8	1	7	-	9	1	7,7	9,5	81
348	83	200	45	74	13	33	7	8	1	7	-	9	1	7,7	9,6	82
331	83	195	45	71	13	30	7	7	1	6	-	7	-	8,4	9,1	83
3	-	2	-	1	-	2	-	-	-	-	-	-	-	4,6	12,1	84
-	-	-	-	-	-	-	-	-	-	-	-	-	-	3,0	3,0	85
90	71	69	54	23	19	32	28	7	5	-	-	1	1	8,2	8,7	86
90	71	69	54	23	19	32	28	7	5	-	-	1	1	8,2	8,7	87
88	69	68	53	22	18	32	28	7	5	-	-	-	-	8,5	8,4	88
2	2	1	1	1	1	-	-	-	-	-	-	-	-	4,9	11,8	89
120	50	48	15	17	6	7	2	2	2	4	2	4	2	8,1	8,7	90
120	50	48	15	17	6	7	2	2	2	4	2	4	2	8,1	8,7	91
120	50	48	15	17	6	7	2	-	-	-	-	-	-	8,3	8,8	92
-	-	-	-	-	-	-	-	-	-	-	-	-	-	5,2	5,6	93

Noch: **Tabelle 4. Bestandene Abschlussprüfungen an Hochschulart, Fächergruppen und**

Lfd. Nr.	Hochschulart Fächergruppe ¹⁾ Abschlussart	bestandene Prüfungen insgesamt		6. oder niedriger					
				7.		8.			
		i	w	i	w	i	w	i	w

Noch: **Fachhochschulen und Verwaltungsfachhochschulen**

94	Ingenieurwissenschaften.....	9 827	2 028	2 134	462	1 597	350	2 965	678
95	Fachhochschulabschlüsse.....	9 744	2 020	2 051	454	1 597	350	2 965	678
96	darunter Bachelorabschlüsse.....	6 619	1 493	198	81	1 517	341	2 726	657
97	Masterabschlüsse.....	1 981	395	1 853	373	73	8	25	3
98	sonstige Abschlüsse.....	83	8	83	8	–	–	–	–
99	Kunst, Kunstwissenschaft.....	582	345	45	32	163	92	207	129
100	Fachhochschulabschlüsse.....	582	345	45	32	163	92	207	129
101	darunter Bachelorabschlüsse.....	539	315	3	3	163	92	207	129
102	Masterabschlüsse.....	42	29	42	29	–	–	–	–

¹⁾ Fächergruppe des 1. Studienfaches. - ²⁾ Einschließlich sonstige deutsche Hochschulen. - ³⁾ Klassische Lehramtsstudiengänge, Lehramtsbachelor und -master, ohne Mehrfächer-Bachelor -Master mit Lehramtsoption sowie Master Wirtschaftspädagogik.

Hochschulen in Bayern im Prüfungsjahr 2015 nach Abschlussart sowie nach Fachsemestern

davon Abschluss im ... Fachsemester														Durchschnittswert		Lfd. Nr.
9.		10.		11.		12.		13.		14.		15. oder höheren		Fach-	Hochschul-	
i	w	i	w	i	w	i	w	i	w	i	w	i	w	semester		

Noch: **Fachhochschulen und Verwaltungsfachhochschulen**

1 573	281	893	145	385	71	150	18	64	11	35	7	31	5	7,6	9,5	94
1 573	281	893	145	385	71	150	18	64	11	35	7	31	5	7,7	9,5	95
1 293	252	564	94	232	51	58	9	12	2	10	3	9	3	8,2	8,7	96
12	3	10	3	5	3	2	2	-	-	1	-	-	-	4,5	11,6	97
-	-	-	-	-	-	-	-	-	-	-	-	-	-	X	X	98
84	53	63	25	11	9	5	2	1	1	1	-	2	2	7,9	8,9	99
84	53	63	25	11	9	5	2	1	1	1	-	2	2	7,9	8,9	100
84	53	63	25	11	9	5	2	1	1	1	-	1	1	8,2	8,7	101
-	-	-	-	-	-	-	-	-	-	-	-	-	-	4,2	10,9	102

Tabelle 5. Bestandene Abschlussprüfungen an Hochschulen in Bayern im Prüfungsjahr 2015 nach der Gesamtnote sowie Fächergruppen und Abschlussart

Fächergruppe Abschlussart	bestandene Prüfungen insgesamt	davon mit Gesamtnote					
		mit Aus- zeichnung	sehr gut	gut	befrie- digend ¹⁾	aus- reichend	bestanden ohne Note
Sprach- und Kulturwissenschaften							
Universitäre Abschlüsse ²⁾	7 392	11	2 083	4 520	744	8	26
darunter Bachelorabschlüsse.....	4 796	3	963	3 306	515	2	7
Masterabschlüsse.....	1 905	5	924	869	88	1	18
Promotionen.....	433	94	250	68	13	–	8
Lehramtsprüfungen ³⁾	5 402	–	328	3 109	1 815	127	23
Fachhochschulabschlüsse.....	558	1	80	380	97	–	–
darunter Bachelorabschlüsse.....	468	1	58	316	93	–	–
Masterabschlüsse.....	85	–	21	60	4	–	–
sonstige Abschlüsse.....	39	24	4	5	1	–	5
Sport							
Universitäre Abschlüsse.....	350	–	24	213	113	–	–
darunter Bachelorabschlüsse.....	284	–	5	173	106	–	–
Masterabschlüsse.....	54	–	19	30	5	–	–
Promotionen.....	19	5	7	3	–	1	3
Lehramtsprüfungen ³⁾	49	–	–	19	30	–	–
Fachhochschulabschlüsse.....	11	–	2	9	–	–	–
darunter Bachelorabschlüsse.....	11	–	2	9	–	–	–
Rechts-, Wirtschafts- und Sozialwissenschaften							
Universitäre Abschlüsse.....	12 234	–	1 038	7 046	3 758	346	46
darunter Bachelorabschlüsse.....	7 059	–	345	4 274	2 431	9	–
Masterabschlüsse.....	3 538	–	670	2 522	299	1	46
Promotionen.....	590	170	293	92	16	2	17
Lehramtsprüfungen ³⁾	372	–	32	173	109	58	–
künstlerische Abschlüsse.....	23	–	4	17	2	–	–
Fachhochschulabschlüsse.....	11 000	184	1 288	6 962	2 280	284	2
darunter Bachelorabschlüsse.....	7 576	96	757	5 420	1 300	2	1
Masterabschlüsse.....	2 019	88	525	1 282	124	–	–
sonstige Abschlüsse.....	190	–	22	36	122	7	3
Mathematik, Naturwissenschaften							
Universitäre Abschlüsse.....	8 178	–	2 145	4 469	1 533	17	14
darunter Bachelorabschlüsse.....	4 394	–	446	2 664	1 282	2	–
Masterabschlüsse.....	3 354	–	1 643	1 590	120	–	1
Promotionen.....	1 558	242	935	155	10	–	216
Lehramtsprüfungen ³⁾	1 128	–	34	542	526	25	1
Fachhochschulabschlüsse.....	2 330	56	276	1 474	524	–	–
darunter Bachelorabschlüsse.....	1 822	21	121	1 199	481	–	–
Masterabschlüsse.....	427	35	146	230	16	–	–
sonstige Abschlüsse.....	.	–	.	–	–	–	.
Humanmedizin/Gesundheitswissenschaften							
Universitäre Abschlüsse.....	2 104	–	283	1 281	441	46	53
darunter Bachelorabschlüsse.....	74	–	6	52	16	–	–
Masterabschlüsse.....	256	–	65	180	10	1	–
Promotionen.....	1 260	76	580	391	25	20	168
Lehramtsprüfungen ³⁾	94	–	10	54	30	–	–
Fachhochschulabschlüsse.....	632	9	87	481	55	–	–
darunter Bachelorabschlüsse.....	575	8	69	444	54	–	–
Masterabschlüsse.....	56	1	18	36	1	–	–
Veterinärmedizin							
Universitäre Abschlüsse.....	238	–	15	122	101	–	–
Promotionen.....	143	8	16	93	20	–	6

Noch: **Tabelle 5. Bestandene Abschlussprüfungen an Hochschulen in Bayern im Prüfungsjahr 2015 nach der Gesamtnote sowie Fächergruppen und Abschlussart**

Fächergruppe Abschlussart	bestandene Prüfungen insgesamt	davon mit Gesamtnote					
		mit Aus- zeichnung	sehr gut	gut	befrie- digend ¹⁾	aus- reichend	bestanden ohne Note
Agrar-, Forst- und Ernährungswissenschaften							
Universitäre Abschlüsse.....	884	–	123	544	217	–	–
darunter Bachelorabschlüsse.....	355	–	8	163	184	–	–
Masterabschlüsse.....	519	–	115	375	29	–	–
Promotionen.....	45	4	18	3	3	–	17
Lehramtsprüfungen ³⁾	81	–	5	38	38	–	–
Fachhochschulabschlüsse.....	808	–	16	421	369	2	–
darunter Bachelorabschlüsse.....	739	–	13	402	324	–	–
Masterabschlüsse.....	59	–	3	16	38	2	–
sonstige Abschlüsse.....	21	–	–	2	19	–	–
Ingenieurwissenschaften							
Universitäre Abschlüsse.....	6 550	–	1 043	3 332	2 165	8	2
darunter Bachelorabschlüsse.....	3 493	–	151	1 377	1 957	8	–
Masterabschlüsse.....	2 784	–	875	1 759	148	–	2
Promotionen.....	486	105	227	65	2	–	87
Lehramtsprüfungen ³⁾	64	–	3	37	24	–	–
künstlerische Abschlüsse.....	38	–	12	22	4	–	–
Fachhochschulabschlüsse.....	9 892	228	975	6 214	2 470	5	–
darunter Bachelorabschlüsse.....	6 707	65	367	4 135	2 137	3	–
Masterabschlüsse.....	2 041	157	503	1 281	99	1	–
sonstige Abschlüsse.....	145	1	6	60	16	–	62
Kunst, Kunstwissenschaft							
Universitäre Abschlüsse.....	753	–	253	446	49	5	–
darunter Bachelorabschlüsse.....	504	–	117	351	36	–	–
Masterabschlüsse.....	176	–	109	62	4	1	–
Promotionen.....	55	7	37	9	2	–	–
Lehramtsprüfungen ³⁾	152	–	23	99	28	2	–
künstlerische Abschlüsse.....	585	1	293	207	17	1	66
Fachhochschulabschlüsse.....	582	41	203	329	9	–	–
darunter Bachelorabschlüsse.....	539	26	189	315	9	–	–
Masterabschlüsse.....	42	15	14	13	–	–	–
sonstige Abschlüsse.....	22	12	6	3	1	–	–

¹⁾ Die in dieser Prüfungsgruppe vergebene Notenstufe vollbefriedigend ist zusammen mit der Notenstufe befriedigend ausgewiesen.

²⁾ Einschließlich sonstige deutsche Hochschulen. - ³⁾ Klassische Lehramtsstudiengänge, Lehramtsbachelor und -master, ohne Mehrfächer-Bachelor -Master mit Lehramtsoption sowie Master Wirtschaftspädagogik.

Tabelle 6. Bestandene Abschlussprüfungen im Erst- und Zweitstudium sowie konsekutivem Masterstudium an Hochschulen in Bayern im Prüfungsjahr 2015 nach Regelstudienzeit, Fächergruppen und Abschlussart

Fächergruppe Abschlussart	bestandene Prüfungen							Durchschnitts- alter bei Abschluss in Jahren
	insgesamt	in der Regelstudienzeit (RSZ)						
		bis RSZ	+1	+2	+3	+4	+5 oder mehr	
Fachsemester								
Sprach- und Kulturwissenschaften								
Universitäre Abschlüsse ¹⁾	7 268	3 027	1 824	1 394	445	257	321	25,8
darunter Bachelorabschlüsse.....	4 796	2 119	1 248	1 019	260	101	49	24,6
Masterabschlüsse.....	1 788	842	536	295	71	15	29	27,2
Lehramtsprüfungen ²⁾	4 860	1 178	1 267	1 192	538	380	305	26,3
Fachhochschulabschlüsse.....	540	228	147	76	41	35	13	26,2
darunter Bachelorabschlüsse.....	468	228	143	61	23	8	5	25,7
Masterabschlüsse.....	67	–	4	13	17	26	7	28,8
sonstige Abschlüsse.....	9	6	1	1	1	–	–	32,3
Sport								
Universitäre Abschlüsse.....	348	128	56	142	9	–	13	24,6
darunter Bachelorabschlüsse.....	284	90	52	131	9	–	2	24,0
Masterabschlüsse.....	52	38	3	11	–	–	–	26,6
Lehramtsprüfungen ²⁾	31	1	5	14	2	9	–	26,5
Fachhochschulabschlüsse.....	11	–	4	3	4	–	–	29,3
darunter Bachelorabschlüsse.....	11	–	4	3	4	–	–	29,3
Rechts-, Wirtschafts- und Sozialwissenschaften								
Universitäre Abschlüsse.....	11 872	4 697	3 905	2 334	576	142	218	24,9
darunter Bachelorabschlüsse.....	7 054	2 862	2 397	1 445	259	65	26	23,9
Masterabschlüsse.....	3 202	1 129	1 246	684	115	21	7	26,6
Lehramtsprüfungen ²⁾	137	61	33	26	7	6	4	26,5
künstlerische Abschlüsse.....	23	22	1	–	–	–	–	27,6
Fachhochschulabschlüsse.....	10 078	3 891	3 335	1 690	772	237	153	26,1
darunter Bachelorabschlüsse.....	7 573	2 251	2 909	1 386	675	226	126	25,7
Masterabschlüsse.....	1 103	338	372	298	76	9	10	27,3
sonstige Abschlüsse.....	65	65	–	–	–	–	–	27,0
Mathematik, Naturwissenschaften								
Universitäre Abschlüsse.....	7 926	2 630	2 654	1 851	498	153	140	24,7
darunter Bachelorabschlüsse.....	4 394	1 553	1 347	1 055	286	106	47	23,5
Masterabschlüsse.....	3 102	926	1 203	735	183	35	20	26,2
Lehramtsprüfungen ²⁾	1 039	200	275	264	135	97	68	26,0
Fachhochschulabschlüsse.....	2 196	612	856	384	208	78	58	26,0
darunter Bachelorabschlüsse.....	1 822	445	730	331	195	71	50	25,6
Masterabschlüsse.....	293	110	112	50	11	6	4	28,0
Humanmedizin/Gesundheitswissenschaften								
Universitäre Abschlüsse.....	1 989	1 052	550	216	80	44	47	27,6
darunter Bachelorabschlüsse.....	74	26	31	12	4	1	–	23,7
Masterabschlüsse.....	141	24	75	37	4	1	–	26,7
Lehramtsprüfungen ²⁾	94	34	37	13	6	3	1	27,0
Fachhochschulabschlüsse.....	615	217	275	54	30	4	35	27,9
darunter Bachelorabschlüsse.....	575	180	274	53	30	4	34	27,8
Masterabschlüsse.....	39	37	1	1	–	–	–	29,0
Veterinärmedizin								
Universitäre Abschlüsse.....	238	186	29	7	7	1	8	27,1

Noch: **Tabelle 6. Bestandene Abschlussprüfungen im Erst- und Zweitstudium sowie konsekutivem Masterstudium an Hochschulen in Bayern im Prüfungsjahr 2015 nach Regelstudienzeit, Fächergruppen und Abschlussart**

Fächergruppe Abschlussart	bestandene Prüfungen							Durchschnitts- alter bei Abschluss in Jahren
	insgesamt	in der Regelstudienzeit (RSZ)					+5 oder mehr	
		bis RSZ	+1	+2	+3	+4		
Fachsemester								
Agrar-, Forst- und Ernährungswissenschaften								
Universitäre Abschlüsse.....	750	150	267	200	91	21	21	25,6
darunter Bachelorabschlüsse.....	355	67	118	95	49	19	7	24,2
Masterabschlüsse.....	385	83	149	105	42	2	4	26,8
Lehramtsprüfungen ²⁾	80	36	19	14	6	5	–	27,0
Fachhochschulabschlüsse.....	808	108	477	138	51	17	17	25,1
darunter Bachelorabschlüsse.....	739	96	451	120	48	17	7	25,0
Masterabschlüsse.....	59	12	26	18	3	–	–	25,0
sonstige Abschlüsse.....	21	21	–	–	–	–	–	27,0
Ingenieurwissenschaften								
Universitäre Abschlüsse.....	6 233	1 643	2 144	1 691	434	117	204	24,9
darunter Bachelorabschlüsse.....	3 493	803	1 168	1 108	305	64	45	23,6
Masterabschlüsse.....	2 469	828	952	559	104	21	5	26,4
Lehramtsprüfungen ²⁾	64	32	16	6	9	1	–	28,6
künstlerische Abschlüsse.....	32	21	–	11	–	–	–	27,4
Fachhochschulabschlüsse.....	9 266	2 588	3 484	1 865	765	354	210	25,7
darunter Bachelorabschlüsse.....	6 707	1 906	2 673	1 276	536	227	89	25,2
Masterabschlüsse.....	1 415	461	543	270	81	37	23	27,2
sonstige Abschlüsse.....	62	62	–	–	–	–	–	19,7
Kunst, Kunstwissenschaft								
Universitäre Abschlüsse.....	740	288	180	163	54	21	34	26,1
darunter Bachelorabschlüsse.....	504	231	117	111	29	10	6	25,0
Masterabschlüsse.....	166	56	60	45	4	–	1	27,8
Lehramtsprüfungen ²⁾	127	21	46	24	15	12	9	26,7
künstlerische Abschlüsse.....	528	390	57	30	21	6	24	26,8
Fachhochschulabschlüsse.....	576	171	227	95	63	11	9	25,6
darunter Bachelorabschlüsse.....	539	166	207	84	63	11	8	25,4
Masterabschlüsse.....	36	5	20	11	–	–	–	27,8
sonstige Abschlüsse.....	19	3	1	6	3	6	–	30,2

¹⁾ Einschließlich sonstige deutsche Hochschulen. - ²⁾ Klassische Lehramtsstudiengänge, Lehramtsbachelor und -master, ohne Mehrfächer-Bachelor -Master mit Lehramtsoption sowie Master Wirtschaftspädagogik.

**Tabelle 7. Bestandene Promotionen an Hochschulen in Bayern im Prüfungsjahr 2015
nach Fächergruppen und Studienbereichen sowie durchschnittlichem Alter der Absolventinnen und Absolventen**

Fächergruppe Studienbereich	Absolventinnen und Absolventen bestandener Promotionen					
	insgesamt		weiblich		Ausländer	
	Anzahl	Durchschnittsalter	Anzahl	Durchschnittsalter	Anzahl	Durchschnittsalter
Gesamt						
Promotionen insgesamt	4 599	31,9	2 106	31,5	712	32,4
Lizentiat	10	39,3	6	35,0	2	.
Promotion (Abschlussprüfung vorausgesetzt)	4 521	31,9	2 067	31,4	697	32,3
Strukturiertes Promotionsstudium	66	31,5	32	32,1	12	32,8
Promotion nach FH-Abschluss bzw. wiss. Kurzstudium	2	.	1	.	1	.
Sprach- und Kulturwissenschaften						
Allgemeine und vergleichende Literatur- und Sprachwissenschaft	34	32,8	23	31,6	9	33,8
Altphilologie (klassische Philologie), Neugriechisch	8	37,0	3	31,7	1	.
Anglistik, Amerikanistik	30	34,3	22	34,6	8	34,1
Außereuropäische Sprach- und Kulturwissenschaften	16	33,6	10	34,3	8	36,3
Bibliothekswissenschaft, Dokumentation	1	.	1	.	–	–
Erziehungswissenschaften	58	36,4	36	36,9	4	41,8
Evangelische Theologie, -Religionslehre	14	42,6	6	32,2	4	41,3
Germanistik (Deutsch, germanische Sprachen ohne Anglistik)	54	32,8	37	32,8	10	32,4
Geschichte	60	35,8	28	32,7	7	42,7
Katholische Theologie, -Religionslehre	30	39,4	13	35,9	9	45,4
Kulturwissenschaften i.e.S.	16	38,9	8	38,6	3	43,0
Philosophie	38	37,7	16	36,9	14	38,9
Psychologie	64	34,1	43	33,9	10	35,6
Romanistik	8	35,1	6	35,2	3	40,0
Slawistik, Baltistik, Finno-Ugristik	1	.	1	.	–	–
Sonderpädagogik	3	46,7	1	.	–	–
Sprach- und Kulturwissenschaften allgemein	8	33,6	3	35,3	1	.
Sport						
Sport, Sportwissenschaft	19	35,2	10	32,1	1	.
Rechts-, Wirtschafts- und Sozialwissenschaften						
Politikwissenschaften	26	35,0	12	36,3	2	.
Rechts-, Wirtschafts- und Sozialwissenschaften allgemein	8	33,6	3	38,7	–	–
Rechtswissenschaften	240	32,3	82	31,2	21	35,0
Sozialwissenschaften	51	34,6	18	34,4	6	39,0
Wirtschaftsingenieurwesen mit wirtschaftswissenschaftlichem Schwerpunkt	1	.	1	.	–	–
Wirtschaftswissenschaften	264	31,9	75	31,6	14	34,9
Mathematik, Naturwissenschaften						
Biologie	411	31,8	263	31,4	94	31,6
Chemie	363	30,3	151	30,1	59	29,7
Geographie	29	34,0	12	34,5	4	34,3
Geowissenschaften (ohne Geographie)	42	32,0	15	32,1	17	31,9
Informatik	188	32,6	29	33,2	39	31,2
Mathematik	97	30,2	26	29,6	13	31,2
Mathematik, Naturwissenschaften allgemein	58	31,8	29	31,6	11	32,4
Pharmazie	47	30,1	25	29,6	7	30,7
Physik, Astronomie	323	30,6	73	29,8	74	29,8
Humanmedizin/Gesundheitswissenschaften						
Gesundheitswissenschaften allgemein	3	33,0	1	.	–	–
Humanmedizin (ohne Zahnmedizin)	1 077	30,9	645	30,6	101	31,3
Zahnmedizin	180	30,6	108	29,9	18	30,2

Noch: **Tabelle 7. Bestandene Promotionen an Hochschulen in Bayern im Prüfungsjahr 2015 nach Fächergruppen und Studienbereichen sowie durchschnittlichem Alter der Absolventinnen und Absolventen**

Fächergruppe Studienbereich	Absolventinnen und Absolventen bestandener Promotionen					
	insgesamt		weiblich		Ausländer	
	Anzahl	Durchschnittsalter	Anzahl	Durchschnittsalter	Anzahl	Durchschnittsalter
Veterinärmedizin						
Veterinärmedizin	143	30,2	118	30,3	12	29,5
Agrar-, Forst- und Ernährungswissenschaften						
Agrarwissenschaften, Lebensmittel- und Getränketechnologie	20	34,1	8	33,9	5	36,4
Ernährungs- und Haushaltswissenschaften	9	31,6	6	31,2	1	.
Forstwissenschaft, Holzwirtschaft	13	35,2	6	33,3	1	.
Landespflege, Umweltgestaltung	3	32,7	1	.	1	.
Ingenieurwissenschaften						
Architektur, Innenarchitektur	14	39,6	8	42,6	2	.
Bauingenieurwesen	43	34,4	11	33,5	13	34,7
Elektrotechnik	132	31,9	23	31,4	36	31,0
Ingenieurwesen allgemein	14	34,5	3	33,0	–	–
Maschinenbau/Verfahrenstechnik	250	32,3	49	32,4	50	32,4
Verkehrstechnik, Nautik	29	33,3	1	.	9	32,3
Vermessungswesen	4	32,3	–	–	–	–
Kunst, Kunstwissenschaft						
Darstellende Kunst, Film und Fernsehen, Theaterwissenschaft	15	31,3	9	31,2	5	30,6
Kunst, Kunstwissenschaft allgemein	31	37,6	24	37,6	4	35,5
Musik, Musikwissenschaft	9	36,3	4	31,5	1	.


Aktuelle
Veröffentlichungen
unter
q.bayern.de/webshop



Statistisches Jahrbuch für Bayern 2017

Das Statistische Jahrbuch für Bayern ist das Standardwerk der amtlichen Statistik in Bayern seit 1894. Umfassend und informativ bietet es jährlich die aktuellsten Statistikdaten über Land, Leben, Leute, Politik, Wissenschaft und Wirtschaft in Bayern an.

Auf über 600 Seiten enthält es die wichtigsten Ergebnisse aller amtlichen Statistiken – in Form von Tabellen, Graphiken oder Karten – zum Teil mit langjährigen Vergleichsdaten und Zeitreihen. Ebenso werden ausgewählte wichtige Strukturdaten für Regierungsbezirke, kreisfreie Städte und Landkreise sowie Regionen Bayerns, aber auch für alle Bundesländer und die EU-Mitgliedstaaten dargestellt. Daten aus Statistiken anderer Dienststellen und Organisationen vervollständigen das Angebot.



Preise

Buch 39,00 € | DVD (PDF) 12,00 € | Buch+DVD 46,00 € | Datei (PDF) 12,00 €



Bayern Daten 2017

Die Bayern Daten sind ein kleiner Auszug aus dem Statistischen Jahrbuch. Auf ca. 30 Seiten sind die wichtigsten bayerischen Strukturdaten aus Wirtschaft, Gesellschaft und Politik in Tabellen und Grafiken dargestellt.

Preise

Heft 0,55 € | Datei kostenlos

Bayerisches Landesamt für Statistik – Vertrieb, St.-Martin-Straße 47, 81541 München
Telefon 089 2119-3205, 0911 98208-6270 | Telefax 089 2119-3457 | vertrieb@statistik.bayern.de